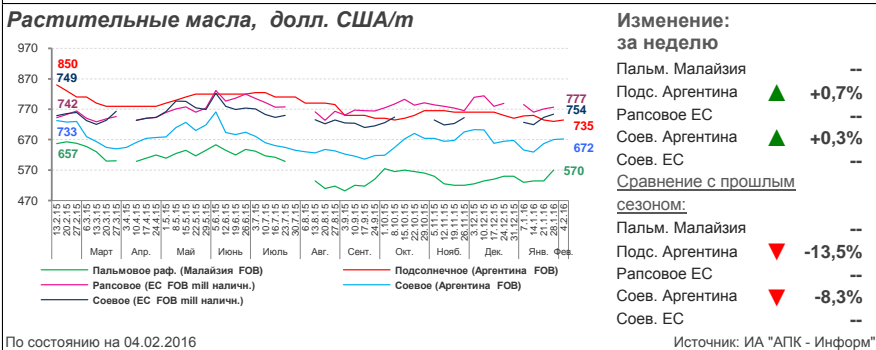
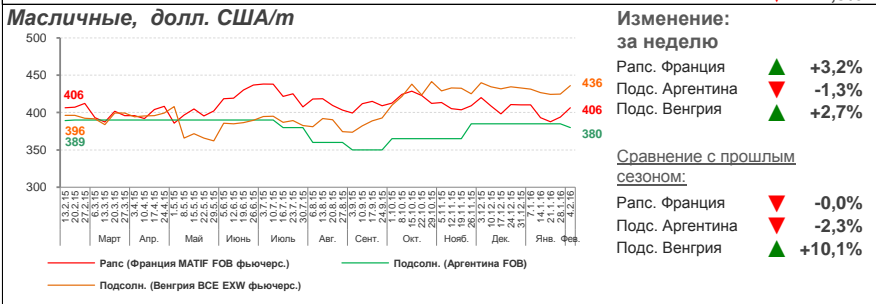
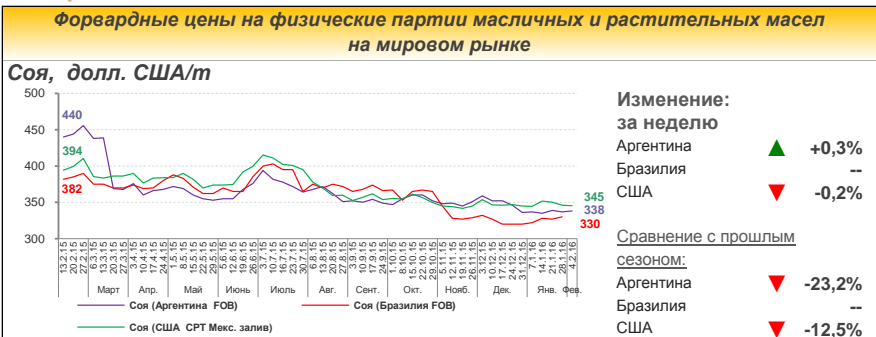
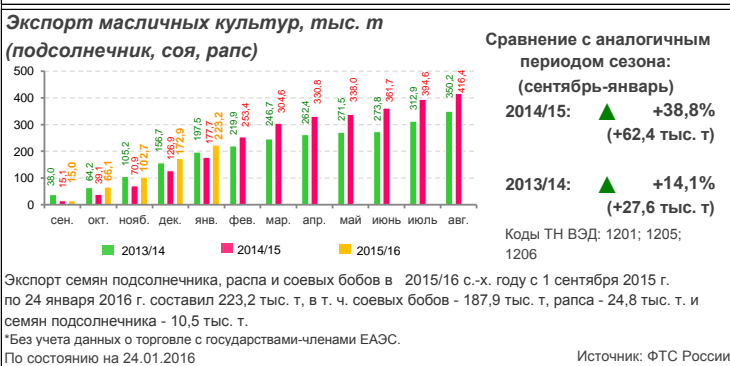
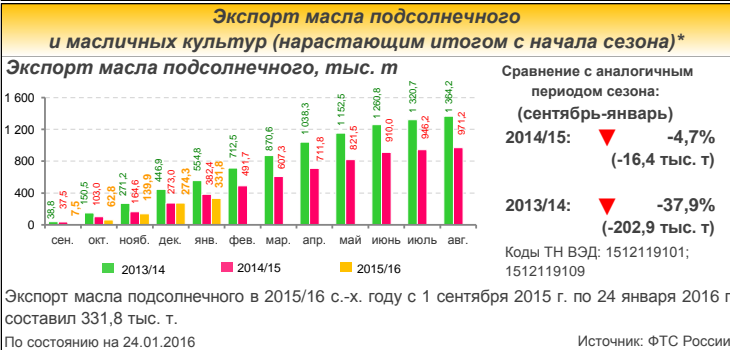
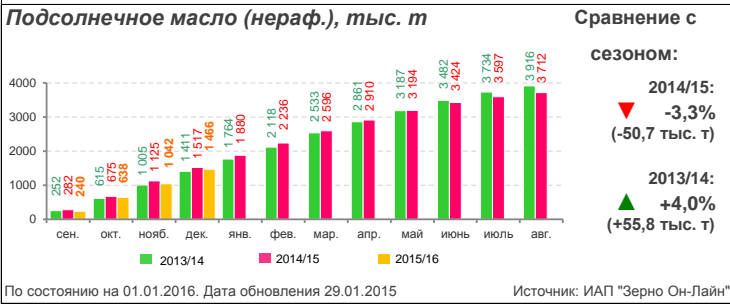
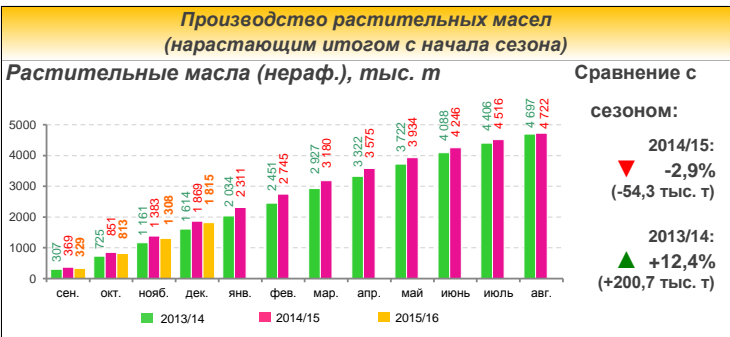


### Средние цены производителей

| Регион | Цены СХ ТП на подсолнечник |              | Цены пром. производителей на подсолнечное масло фас. |              |
|--------|----------------------------|--------------|--|--------------|
|        | руб./т                     | к 25.01.2016 | руб./т   | к 25.01.2016 |
| РФ     | 23 322                     | +1,1%        | 68 168   | +0,2%        |
| ЦФО    | 24 397                     | +1,7%        | 65 524   | +0,2%        |
| СЗФО   | --                         | --           | --   | --           |
| СКФО   | 24 390                     | -0,8%        | 68 000   | 0%           |
| ЮФО    | 20 958                     | +1,3%        | 72 636   | +0,9%        |
| ПФО    | 23 729                     | +1,7%        | 65 562   | 0%           |
| УФО    | 21 213                     | 0%           | 68 485   | -3,1%        |
| СФО    | --                         | --           | 69 500   | 0%           |
| КФО    | --                         | --           | --   | --           |

По состоянию на 01.02.2016. Источник: ФГБУ "Спеццентрчет в АПК"



### Комментарии

**ИТОГИ УБОРОЧНОЙ КАМПАНИИ.** По данным Росстата, в 2015 году валовой сбор в весе после доработки семян подсолнечника составил 9 202 тыс. т (+8,6% к уровню прошлого года) при урожайности 14,1 ц/га (в 2014 г. – 13,1 ц/га). Соевых бобов собрано 2 641 тыс. т (+11,7%), в среднем 13,0 ц/га (в 2014 г. – 12,3 ц/га). Валовой сбор рапса озимого и ярового составил 1 012 тыс. т (-24,4%) при средней урожайности ярового – 9,7 ц/га (в 2014 г. – 11,2 ц/га), озимого – 19,3 ц/га (в 2014 г. – 17,3 ц/га).

**ЦЕНЫ.** По данным ФГБУ «Спеццентрчет в АПК», на 1 февраля 2016 г. средняя цена сельхозтоваропроизводителей на подсолнечник в РФ составила 23 322 руб./т (+1,1% за неделю), в Центральном ФО – 24 397 руб./т (+1,7%), в Северо-Кавказском ФО – 24 390 руб./т (-0,8%), в Приволжском ФО – 23 729 руб./т (+1,7%), в Уральском ФО – 21 213 руб./т (без изменений), в Южном ФО – 20 958 руб./т (+1,3%). Среднероссийская отпускная цена промышленных производителей на масло подсолнечное фасованное составила 68 167,8 руб./т, повысившись за неделю на 0,2%.

Потребительская цена на подсолнечное масло, по данным Росстата, на 1 февраля 2016 г. в среднем по стране составила 107,39 руб./кг (-0,3% по отношению к 25 января 2016 г.)

**ЭКСПОРТ.** По данным ФТС России (без учета данных о взаимной торговле с государствами-членами ЕАЭС), экспорт подсолнечного масла за период с 1 сентября 2015 г. по 24 января 2016 г. достиг 331,8 тыс. т (-4,7% в сравнении с соотв. периодом прошлого сезона), экспорт семян подсолнечника, рапса и сои – 223,2 тыс. т (+38,8%). С 1 по 24 января 2016 г. было экспортировано 57,5 тыс. т подсолнечного масла (-23,5% в сравнении с соотв. периодом прошлого года), 49,1 тыс. т соевых бобов (в 2,0 раза больше) и 1,3 тыс. т семян подсолнечника (в 4,0 раза меньше).