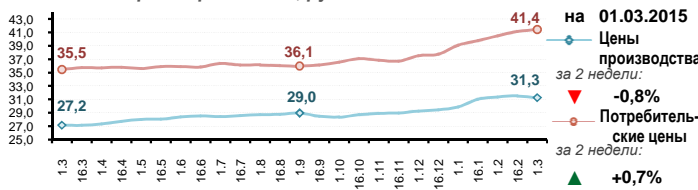


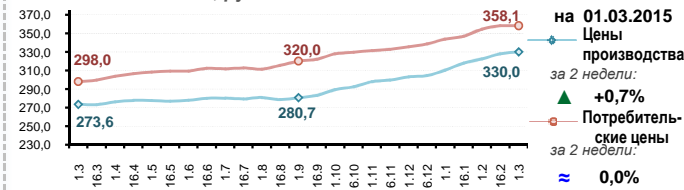


## Средние цены производства и потребительские цены на продукцию животноводства

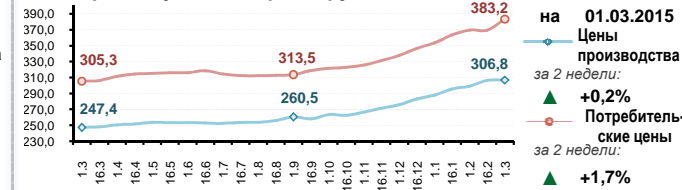
Молоко коровье разливное, руб./л



Масло сливочное, руб./кг



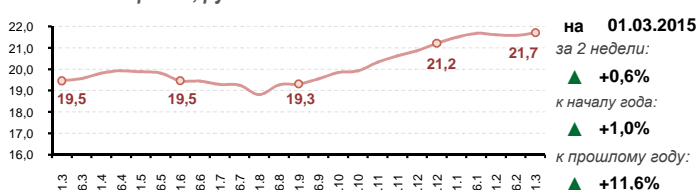
Сыры сычужные твердые, руб./кг



Источник: ФГБУ "Спеццентрчет в АПК"

### Цена закупки сырого молока у производителей

Молоко коровье, руб./кг



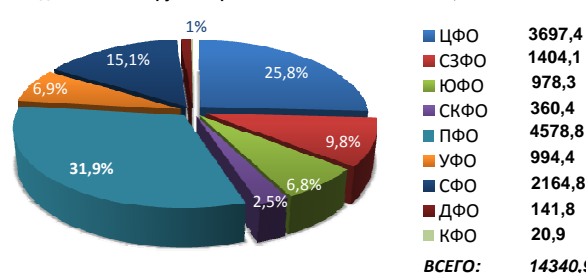
### Средние цены по Федеральным округам, руб./кг

Территория	Средняя цена	Изменение за месяц	Изменение к 2014 году
Российская Федерация	21,7	▲ +0,4%	▲ +11,6%
Центральный ФО	22,3	▲ +1,3%	▲ +14,7%
Северо-Западный ФО	22,2	▼ -0,9%	▲ +23,5%
Южный ФО	20,2	▲ +0,7%	▲ +16,2%
Северо-Кавказский ФО	22,1	▲ +2,2%	▲ +34,1%
Приволжский ФО	20,3	▼ -0,9%	▲ +2,6%
Уральский ФО	19,7	▲ +2,5%	▲ +8,5%
Сибирский ФО	20,6	▲ +0,6%	▲ +8,2%
Дальневосточный ФО	28,4	≈ 0,0%	▲ +3,8%

Источник: ФГБУ "Спеццентрчет в АПК"

### Производство

Производство молока крупного рогатого скота за 2014 г. в СХО, тыс. тонн



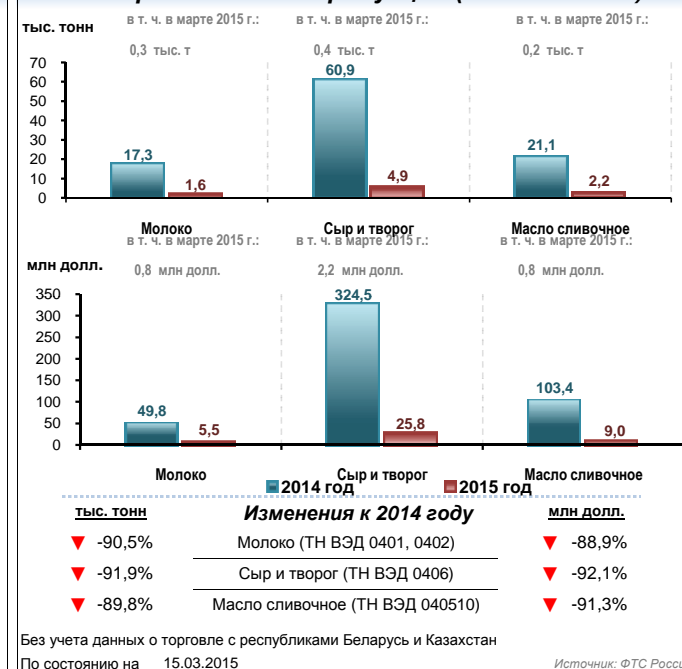
Производство молочной продукции (с начала года по 1 марта), тыс. тонн

Производственные показатели	2014 год	2015 год	Изменения
Сыры и продукты сырные	64,5	85,7	▲ +32,8%
Масло сливочное	32,4	35,7	▲ +10,0%
Цельномолочная продукция (в пересчете на молоко), в т.ч.:	1 867,8	1 880,5	▲ +0,7%
- кефир (без пищевых продуктов и добавок)	180,0	180,2	▲ +0,1%
- сметана (с массовой долей жира более 10%)	88,5	89,2	▲ +0,7%
- творог	60,9	66,9	▲ +9,7%
Молоко в твердых формах	12,7	10,6	▼ -17,0%
Сыворотка	75,8	90,5	▲ +19,4%

По состоянию на 01.03.2015

Источник: Росстат

### Импорт молочной продукции (с начала года)



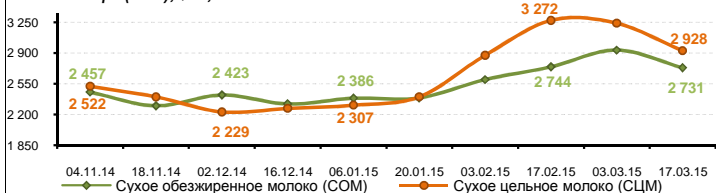
Без учета данных о торговле с республиками Беларусь и Казахстан

По состоянию на 15.03.2015

Источник: ФТС России

### Цены на сухое молоко

COM и СЦМ (GDT), \$/м, FAS



#### Средний уровень цен на 17.03.2015

Товар	к предыдущему периоду	к прошлому году
Сухое обезжиренное молоко (COM):	▼ -7,0%	▼ -40,4%
Сухое цельное молоко (СЦМ):	▼ -9,7%	▼ -34,0%

Источник: GlobalDairyTrade

### Аналитика

По информации ФГБУ «Спеццентрчет в АПК», по состоянию на 1 марта 2015 г. в России средняя цена закупки у сельхозтоваропроизводителей молока коровьего сырого составила 21,7 руб./кг (+0,6% за 2 недели), что на 11,6% выше уровня цен на 1 марта 2014 года.

Средняя цена производства молока коровьего разливного установилась на уровне 31,3 руб./л (-0,8% за 2 недели), на масло сливочное отечественное – 330,0 руб./кг (+0,7%), на сыры сычужные твердые отечественные – 306,8 руб./кг (+0,2%). С начала года стоимость указанных продуктов увеличилась на 4,6%, 6,4% и 6,6% соответственно.

По состоянию на 1 марта 2015 г. средняя потребительская цена на молоко коровье достигла 41,4 руб./л (+0,7% за 2 недели), на масло сливочное – 358,1 руб./кг (без изменений), на сыры сычужные твердые – 383,2 руб./кг (+1,7%).

По оперативным данным Росстата, в феврале 2015 г. объем производства молока жидкого обработанного составил 874,5 тыс. т (-1,7% к аналогичному периоду 2014 г.), молока и сливок в твердых формах – 13,3 тыс. т (-13,5%), сыров и сырных продуктов – 85,7 тыс. т (+32,8%). За январь-февраль 2015 г. в России надой молока в расчете на одну корову составил 877,0 кг, что на 7,0% больше по сравнению с аналогичным показателем прошлого года.

По данным ФТС России (без учета данных о торговле с республиками Беларусь и Казахстан), с 1 января по 15 марта 2015 г. совокупный объем импорта молочной продукции составил 10,2 тыс. т (-91,2% к аналогичному периоду 2014 г.), в т. ч. молока (ТН ВЭД 0401, 0402) – 1,6 тыс. т (-90,5%), сыра и творога (ТН ВЭД 0406) – 4,9 тыс. т (-91,9%), масла сливочного (ТН ВЭД 040510) – 2,2 тыс. т (-89,8%), сыворотки (ТН ВЭД 040410) – 1,5 тыс. т (-81,6%). Импорт указанных товаров в стоимостном выражении составил 42,3 млн долл. (-91,6% к 2014 г.), в т. ч. молока – 5,5 млн долл. (-88,9%), сыра и творога – 25,8 млн долл. (-92,1%), масла сливочного – 9,0 млн долл. (-91,3%), сыворотки – 2,0 млн долл. (-84,5%).