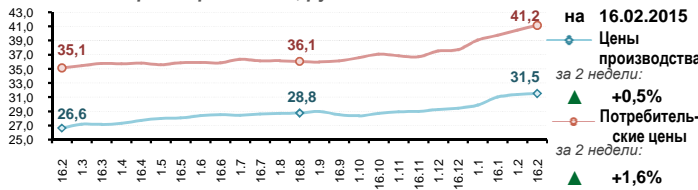


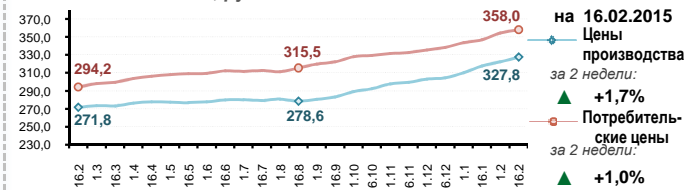


## Средние цены производства и потребительские цены на продукцию животноводства

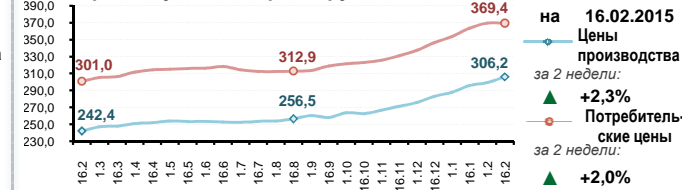
Молоко коровье разливное, руб./л



Масло сливочное, руб./кг



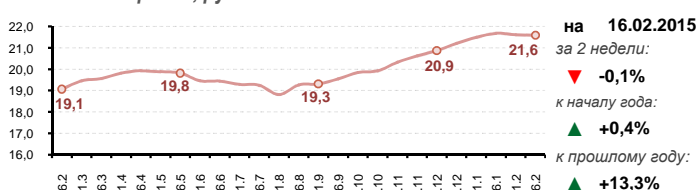
Сыры сычужные твердые, руб./кг



Источник: ФГБУ "Спеццентрчет в АПК"

## Цена закупки сырого молока у производителей

Молоко коровье, руб./кг



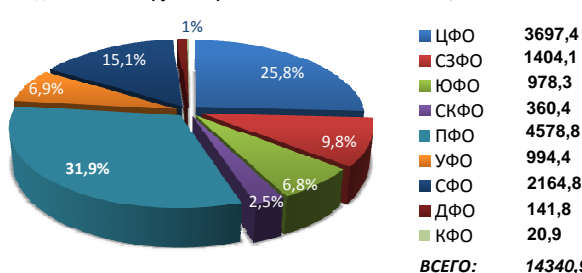
## Средние цены по Федеральным округам, руб./кг

Территория	Средняя цена	Изменение за месяц	Изменение к 2014 году
Российская Федерация	21,6	▼ -0,4%	▲ +13,3%
Центральный ФО	22,1	▲ +2,6%	▲ +13,9%
Северо-Западный ФО	22,3	▲ +2,5%	▲ +26,8%
Южный ФО	20,2	▲ +2,0%	▲ +13,8%
Северо-Кавказский ФО	21,4	▲ +0,8%	▲ +29,3%
Приволжский ФО	20,5	▲ +1,3%	▲ +2,7%
Уральский ФО	19,6	▼ -9,3%	▲ +9,5%
Сибирский ФО	20,3	▲ +2,2%	▲ +6,6%
Дальневосточный ФО	28,4	▼ -9,4%	▲ +11,0%

Источник: ФГБУ "Спеццентрчет в АПК"

## Производство

Производство молока крупного рогатого скота за 2014 г. в СХО, тыс. тонн



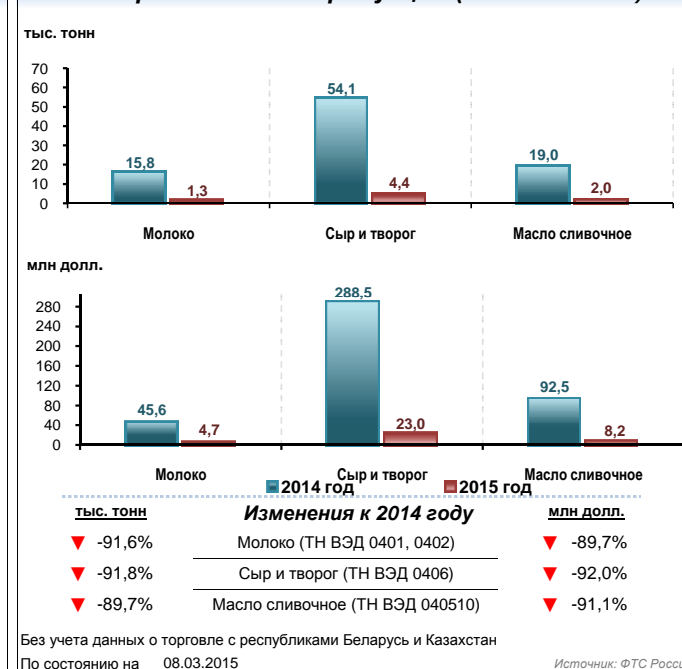
Производство молочной продукции (с начала года по 1 февраля), тыс. тонн

Производственные показатели	2014 год	2015 год	Изменения
Сыры и продукты сырные	31,6	42,6	▲ +35,1%
Масло сливочное	16,2	18,0	▲ +11,2%
Цельномолочная продукция (в пересчете на молоко), в т.ч.:	941,0	949,3	▲ +0,9%
- кефир (без пищевых продуктов и добавок)	90,1	90,7	▲ +0,7%
- сметана (с массовой долей жира более 10%)	45,3	46,5	▲ +2,7%
- творог	29,9	33,7	▲ +12,9%
Молоко в твердых формах	6,7	5,7	▼ -15,4%
Сыворотка	37,7	47,2	▲ +25,4%

По состоянию на 01.02.2015

Источник: Росстат

## Импорт молочной продукции (с начала года)



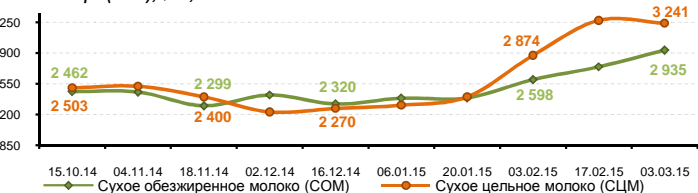
Без учета данных о торговле с республиками Беларусь и Казахстан

По состоянию на 08.03.2015

Источник: ФТС России

## Цены на сухое молоко

COM и СЦМ (GDT), \$/м, FAS



Источник: GlobalDairyTrade

## Аналитика

По информации ФГБУ «Спеццентрчет в АПК», на 16 февраля 2015 г. в России средняя цена закупки у сельхозтоваропроизводителей молока коровьего сырого составила 21,6 руб./кг (-0,1% за 2 недели), что на 13,3% выше уровня цен на 16 февраля 2014 года.

Средняя цена производства молока коровьего достигла 31,5 руб./л (+0,5% за 2 недели), масла сливочного отечественного – 327,8 руб./кг (+1,7%), сыров сычужных твердых отечественных – 306,2 руб./кг (+2,3%). С начала года стоимость указанных продуктов увеличилась на 5,4 %, 5,7 % и 6,4 % соответственно.

Средняя потребительская цена на молоко коровье установилась на уровне 40,5 руб./л (+1,6% за 2 недели), на масло сливочное – 358,0 руб./кг (+1,0%), на сыры сычужные твердые – 369,4 руб./кг (+2,0%).

По материалам ФТС России (без учета данных о торговле с республиками Беларусь и Казахстан), с 1 января по 8 марта 2015 г. импортировано 8,8 тыс. т молочной продукции (-91,3% к аналогичному периоду 2014 г.), в т. ч. молока (ТН ВЭД 0401,0402) – 1,3 тыс. т (-91,6%), сыра и творога (ТН ВЭД 0406) – 4,4 тыс. т (-91,8%), масла сливочного (ТН ВЭД 040510) – 2,0 тыс. т (-89,7%), сыворотки (ТН ВЭД 040410) – 1,1 тыс. т (-85,6%). Импорт указанных товаров в стоимостном выражении составил 37,3 млн долл. (-91,6% к 2014 г.), в т. ч. молока – 4,7 млн долл. (-89,7%), сыра и творога – 23,0 млн долл. (-92,0%), масла сливочного – 8,2 млн долл. (-91,1%), сыворотки – 1,4 млн долл. (-88,0%).