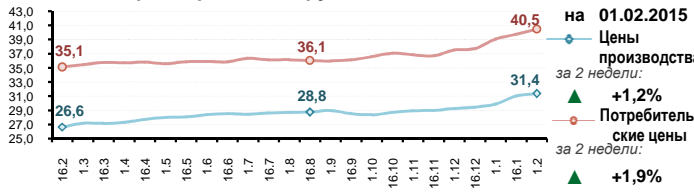


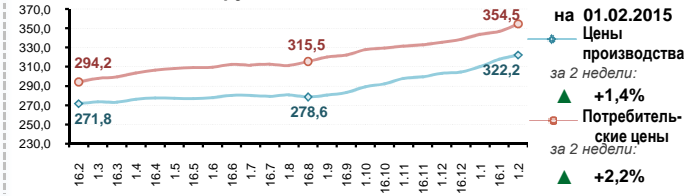


Средние цены производства и потребительские цены на продукцию животноводства

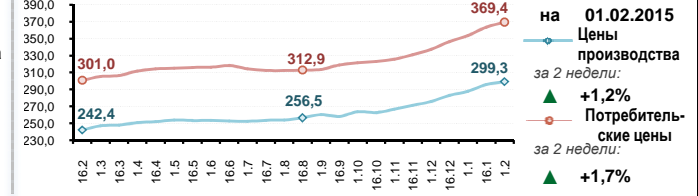
Молоко коровье разливное, руб./л



Масло сливочное, руб./кг



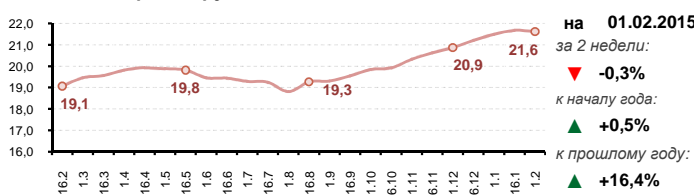
Сыры сычужные твердые, руб./кг



Источник: ФГБУ "Спеццентрчет в АПК"

Цена закупки сырого молока у производителей

Молоко коровье, руб./кг



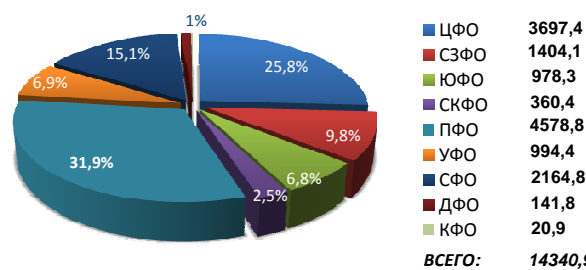
Средние цены по Федеральным округам, руб./кг

Территория	Средняя цена	Изменение за месяц	Изменение к 2014 году
Российская Федерация	21,6	▲ +0,5%	▲ +16,4%
Центральный ФО	22,0	▲ +2,3%	▲ +15,2%
Северо-Западный ФО	22,4	▲ +3,8%	▲ +20,4%
Южный ФО	20,1	▲ +1,8%	▲ +12,9%
Северо-Кавказский ФО	21,6	▲ +0,8%	▲ +34,4%
Приволжский ФО	20,5	▲ +3,2%	▲ +5,1%
Уральский ФО	19,2	▼ -10,9%	▲ +13,9%
Сибирский ФО	20,4	▲ +3,4%	▲ +12,5%
Дальневосточный ФО	28,4	▼ -6,5%	▲ +19,3%

Источник: ФГБУ "Спеццентрчет в АПК"

Производство

Производство молока крупного рогатого скота за 2014 г. в СХО, тыс. тонн



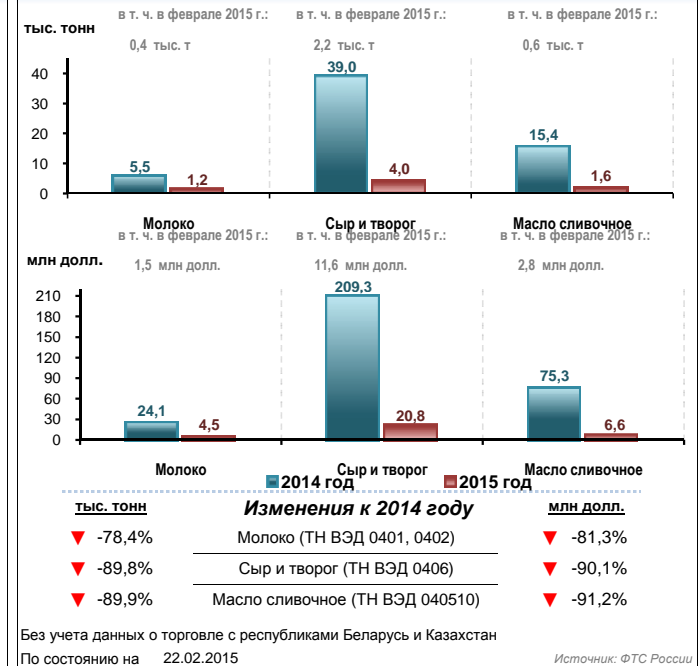
Производство молочной продукции (с начала года по 1 января 2015 г.), тыс. тонн

Производственные показатели	2013 год	2014 год	Изменения
Сыры и продукты сырные	433,2	494,3	▲ +14,1%
Масло сливочное	224,3	250,8	▲ +11,8%
Цельномолочная продукция (в пересчете на молоко), в т.ч.:	11 553,3	11 445,3	▼ -0,9%
- кефир (без пищевых продуктов и добавок)	960,8	950,1	▼ -1,1%
- сметана (с массовой долей жира более 10%)	543,9	538,6	▼ -1,0%
- творог	374,7	382,6	▲ +2,1%
Молоко в твердых формах	111,7	142,7	▲ +27,8%
Сыворотка	487,9	549,5	▲ +12,6%

По состоянию на 01.01.2015

Источник: Росстат

Импорт молочной продукции (с начала года)



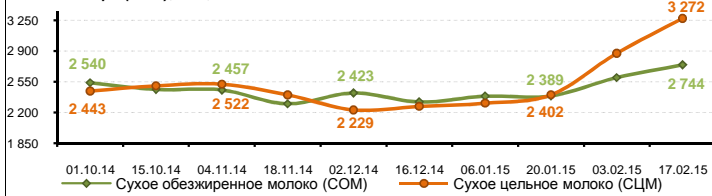
Без учета данных о торговле с республиками Беларусь и Казахстан

По состоянию на 22.02.2015

Источник: ФТС России

Цены на сухое молоко

COM и СЦМ (GDT), \$/м, FAS



Средний уровень цен на 17.02.2015

Товар	к предыдущему периоду	к прошлому году
Сухое обезжиренное молоко (COM):	▲ +5,6%	▼ -42,6%
Сухое цельное молоко (СЦМ):	▲ +13,8%	▼ -34,5%

Источник: GlobalDairyTrade

Аналитика

По информации ФГБУ «Спеццентрчет в АПК», на 1 февраля 2015 г. в России средняя цена производства молока коровьего сырого достигла 31,4 руб./л (+1,2% за 2 недели), масла сливочного отечественного – 322,2 руб./кг (+1,4%), сыров сычужных твердых отечественных – 299,3 руб./кг (+1,2%). С начала года стоимость указанных продуктов увеличилась на 4,9%, 3,9% и 4,0% соответственно.

По состоянию на 1 февраля 2015 г. средняя потребительская цена на молоко коровье установилась на уровне 40,5 руб./л (+1,9% за 2 недели), на масло сливочное отечественное – 354,5 руб./кг (+2,2%), на сыры сычужные твердые – 369,4 руб./кг (+1,7%).

По данным Евразийской экономической комиссии (ЕЭК) и ФТС России, в 2014 г. объем торговли молочной продукцией (ТН ВЭД 04) государствами-членами Таможенного союза и Единого экономического пространства составил 2 596,5 млн долл., из них на долю РФ приходится 250,8 млн долл. (9,6% от общего объема торговли), Беларуси – 2 323,0 млн долл. (89,5%), Казахстана – 22,7 млн долл. (0,9%). Импорт молочной продукции в РФ (ТН ВЭД 0401, 0402, 0403, 0404, 0405, 0406) достиг объема в 2 212,6 млн долл., в т.ч. из Беларуси – 2 190,8 млн долл. (99,0% от общего импорта в рамках ЕАЭС), Казахстана – 21,9 млн долл. (1,0%). В свою очередь, объем российского экспорта молочной продукции не превысил 242,2 млн долл., в т.ч. на территорию Беларуси – 63,3 млн долл. (26,2% от общего экспорта в рамках ЕАЭС), Казахстана – 178,8 млн долл. (73,8%).

По сообщениям ФТС России (без учета данных о торговле с республиками Беларусь и Казахстан), с 1 января по 22 февраля 2015 г. на территорию России было ввезено 6,7 тыс. т молочной продукции (-88,8% к аналогичному периоду 2014 г.), в т.ч. молока (ТН ВЭД 0401,0402) – 1,2 тыс. т (-78,4%), сыра и творога (ТН ВЭД 0406) – 4,0 тыс. т (-89,8%), масла сливочного (ТН ВЭД 040510) – 1,6 тыс. т (-89,9%). Импорт указанных товаров в стоимостном выражении составил 31,9 млн долл. (-89,7% к 2014 г.), в т.ч. молока – 4,5 млн долл. (-81,3%), сыра и творога – 20,8 млн долл. (-90,1%), масла сливочного – 6,6 млн долл. (-91,2%).