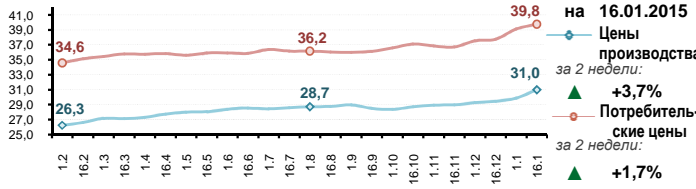


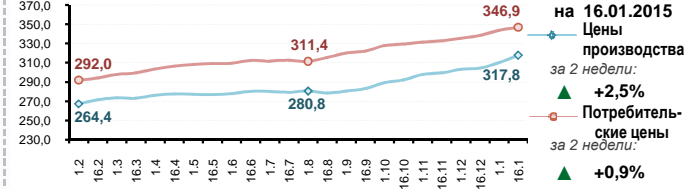


Средние цены производства и потребительские цены на продукцию животноводства

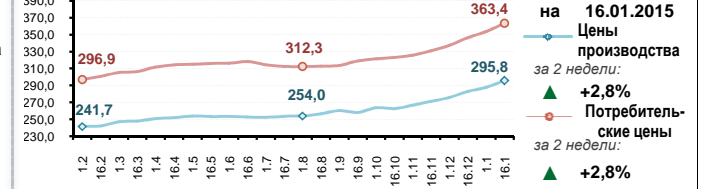
Молоко коровье разливное, руб./л



Масло сливочное, руб./кг



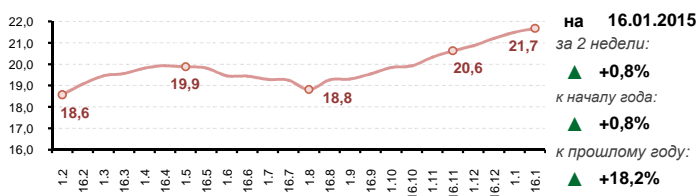
Сыры сычужные твердые, руб./кг



Источник: ФГБУ "Спеццентрчет в АПК"

Цена закупки сырого молока у производителей

Молоко коровье, руб./кг



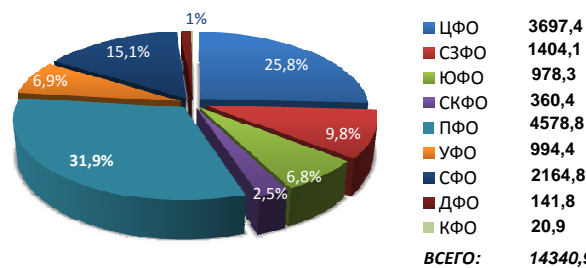
Средние цены по Федеральным округам, руб./кг

Территория	Средняя цена	Изменение за месяц	Изменение к 2014 году
Российская Федерация	21,7	▲ +2,2%	▲ +18,2%
Центральный ФО	21,5	▲ +0,4%	▲ +16,5%
Северо-Западный ФО	21,8	▲ +2,4%	▲ +26,2%
Южный ФО	19,8	▲ +2,3%	▲ +20,5%
Северо-Кавказский ФО	21,2	▲ +3,0%	▲ +30,7%
Приволжский ФО	20,3	▲ +1,8%	▲ +3,9%
Уральский ФО	21,6	▲ +2,3%	▲ +29,0%
Сибирский ФО	19,8	▲ +0,8%	▲ +10,4%
Дальневосточный ФО	31,3	▲ +2,7%	▲ +30,6%

Источник: ФГБУ "Спеццентрчет в АПК"

Производство

Производство молока крупного рогатого скота за 2014 г. в СХО, тыс. тонн



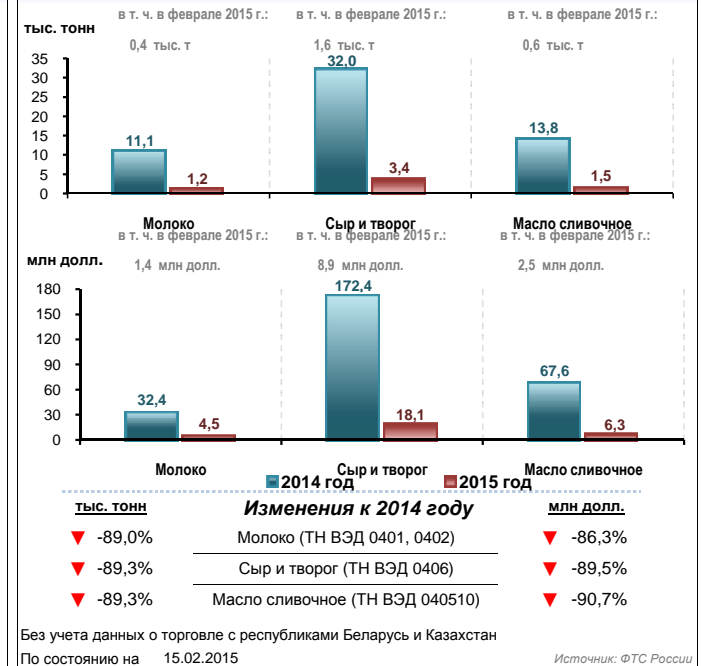
Производство молочной продукции (с начала года по 1 января 2015 г.), тыс. тонн

Производственные показатели	2013 год	2014 год	Изменения
Сыры и продукты сырные	433,2	494,3	▲ +14,1%
Масло сливочное	224,3	250,8	▲ +11,8%
Цельномолочная продукция (в пересчете на молоко), в т.ч.:	11 553,3	11 445,3	▼ -0,9%
- кефир (без пищевых продуктов и добавок)	960,8	950,1	▼ -1,1%
- сметана (с массовой долей жира более 10%)	543,9	538,6	▼ -1,0%
- творог	374,7	382,6	▲ +2,1%
Молоко в твердых формах	111,7	142,7	▲ +27,8%
Сыворотка	487,9	549,5	▲ +12,6%

По состоянию на 01.01.2015

Источник: Росстат

Импорт молочной продукции (с начала года)



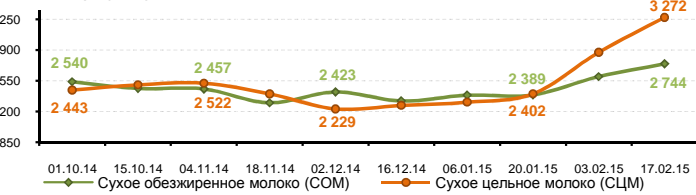
Без учета данных о торговле с республиками Беларусь и Казахстан

По состоянию на 15.02.2015

Источник: ФТС России

Цены на сухое молоко

COM и СЦМ (GDT), \$/м, FAS



Средний уровень цен на 17.02.2015

Сухое обезжиренное молоко (COM):	▲ +5,6%	▼ -42,6%
Сухое цельное молоко (СЦМ):	▲ +13,8%	▼ -34,5%

Источник: GlobalDairyTrade

Аналитика

По информации ФГБУ «Спеццентрчет в АПК», на 16 января 2015 г. средняя потребительская цена на молоко коровье установилась на уровне 39,8 руб./л (+1,7% за 2 недели), на масло сливочное – 346,9 руб./кг (+0,9%), на сыры сычужные твердые отечественные – 363,4 руб./кг (+2,8%).

По оперативным данным Росстата, на 1 февраля 2015 г. в сельскохозяйственных организациях России количество коров составило 3407 тыс. голов (-2,5% к 1 февраля 2014). В феврале 2015 г. сельхозорганизации произвели 1436,3 тыс. т молока (+4,4% к 1 января 2014 г.), в т. ч. в Республике Татарстан – 79,7 тыс. т, в Краснодарском крае – 70,4 тыс. т, в Московской области – 49,7 тыс. т, в Удмуртской Республике – 47,6 тыс. т и в Ленинградской области – 45,6 тыс. т.

По сообщениям ФТС России (без учета данных о торговле с республиками Беларусь и Казахстан), с 1 января по 15 февраля 2015 г. совокупный объем импорта молочной продукции составил 6,1 тыс. т (-89,2% к аналогичному периоду 2014 г.), в т. ч. молока (ТН ВЭД 0401,0402) – 1,2 тыс. т (-89,0% к 2014 г.), сыра и творога (ТН ВЭД 0406) – 3,4 тыс. т (-89,3%), масла сливочного (ТН ВЭД 040510) – 1,5 тыс. т (-89,3%), сыворотки (ТН ВЭД 040410) – 0,7 тыс. т (-84,4%). Импорт указанных товаров в стоимостном выражении уменьшился до 28,9 млн долл. (-89,4% к 2014 г.), в т. ч. молока – 4,5 млн долл. (-86,3%), сыра и творога – 18,1 млн долл. (-89,5%), масла сливочного – 6,3 млн долл. (-90,7%), сыворотки – 1,1 млн долл. (-86,3%).

По информации Роспотребнадзора, с 20 февраля 2015 г. приостановлен ввоз на территорию Российской Федерации сырных и сыро-подобных продуктов производства Республики Польша из-за несоответствия требованиям технического регламента Таможенного союза.