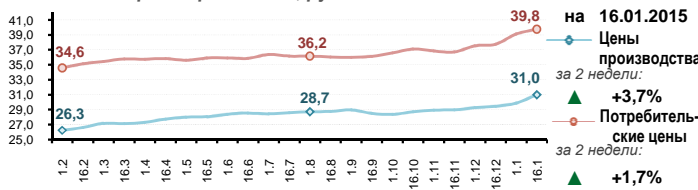


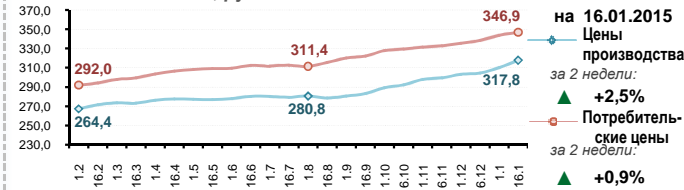


Средние цены производства и потребительские цены на продукцию животноводства

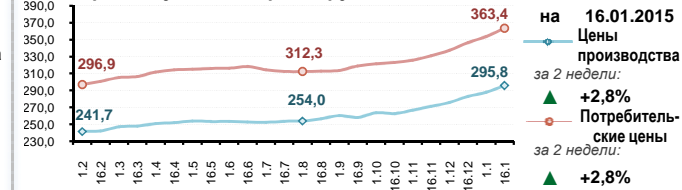
Молоко коровье разливное, руб./л



Масло сливочное, руб./кг



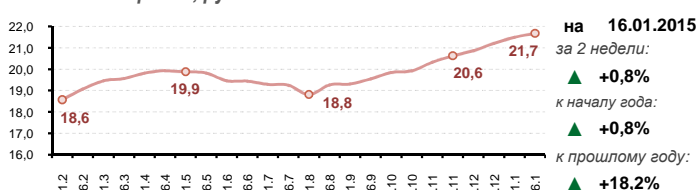
Сыры сычужные твердые, руб./кг



Источник: ФГБУ "Спеццентрчет в АПК"

Цена закупки сырого молока у производителей

Молоко коровье, руб./кг



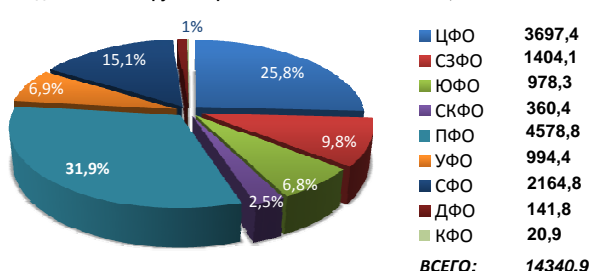
Средние цены по Федеральным округам, руб./кг

Территория	Средняя цена	Изменение за месяц	Изменение к 2014 году
Российская Федерация	21,7	▲ +2,2%	▲ +18,2%
Центральный ФО	21,5	▲ +0,4%	▲ +16,5%
Северо-Западный ФО	21,8	▲ +2,4%	▲ +26,2%
Южный ФО	19,8	▲ +2,3%	▲ +20,5%
Северо-Кавказский ФО	21,2	▲ +3,0%	▲ +30,7%
Приволжский ФО	20,3	▲ +1,8%	▲ +3,9%
Уральский ФО	21,6	▲ +2,3%	▲ +29,0%
Сибирский ФО	19,8	▲ +0,8%	▲ +10,4%
Дальневосточный ФО	31,3	▲ +2,7%	▲ +30,6%

Источник: ФГБУ "Спеццентрчет в АПК"

Производство

Производство молока крупного рогатого скота за 2014 г. в СХО, тыс. тонн



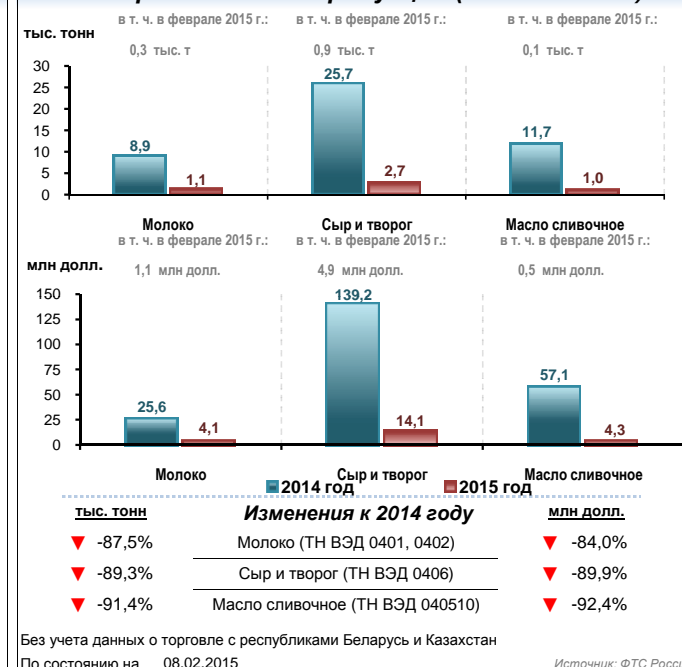
Производство молочной продукции (с начала года по 1 января 2015 г.), тыс. тонн

Производственные показатели	2013 год	2014 год	Изменения
Сыры и продукты сырные	433,2	494,3	▲ +14,1%
Масло сливочное	224,3	250,8	▲ +11,8%
Цельномолочная продукция (в пересчете на молоко), в т.ч.:	11 553,3	11 445,3	▼ -0,9%
- кефир (без пищевых продуктов и добавок)	960,8	950,1	▼ -1,1%
- сметана (с массовой долей жира более 10%)	543,9	538,6	▼ -1,0%
- творог	374,7	382,6	▲ +2,1%
Молоко в твердых формах	111,7	142,7	▲ +27,8%
Сыворотка	487,9	549,5	▲ +12,6%

По состоянию на 01.01.2015

Источник: Росстат

Импорт молочной продукции (с начала года)



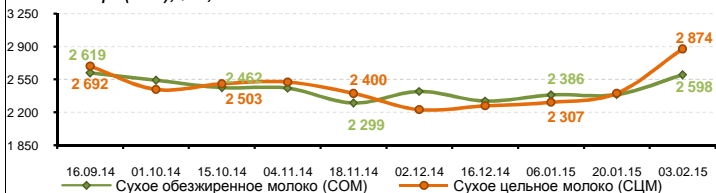
Без учета данных о торговле с республиками Беларусь и Казахстан

По состоянию на 08.02.2015

Источник: ФТС России

Цены на сухое молоко

COM и СЦМ (GDT), \$/м, FAS



к прошлому году
 Сухое обезжиренное молоко (COM): ▼ -44,7%
 Сухое цельное молоко (СЦМ): ▼ -41,9%

Источник: GlobalDairyTrade

Аналитика

По данным ФГБУ «Спеццентрчет в АПК», на 16 января 2015 г. средняя цена закупки у сельхозпроизводителей сырого коровьего молока установилась на уровне 21,7 руб./кг (+0,8% за 2 недели). Максимальный рост средних цен на сырое молоко был зафиксирован в Северо-Кавказском ФО – 21,2 руб./кг (+ 3,0%) и Дальневосточном ФО – 31,3 руб./кг (+ 2,7%). Средняя цена производства молока коровьего разливного достигла значения 31,0 руб./кг (+3,7% за 2 недели), масла сливочного – 317,8 руб./кг (+2,5%), сыров сычужных твердых – 295,8 руб./кг (+ 2,8%).

По состоянию на 16 января 2015 г. средняя потребительская цена на молоко коровье установилась на уровне 39,8 руб./л (+1,7% за 2 недели), на масло сливочное – 346,9 руб./кг (+0,9%), на сыры сычужные твердые отечественные – 363,4 руб./кг (+2,8%).

По оценке Росстата, за неделю с 3 по 9 февраля 2015 г. индекс потребительских цен составил 100,6%, с начала февраля – 100,9%, с начала года – 104,8%.

По материалам ФТС России (без учета данных о торговле с республиками Беларусь и Казахстан), с 1 января по 8 февраля 2015 г. совокупный объем импорта молочной продукции составил 3,6 тыс. т (-89,9% к аналогичному периоду 2014 г.), в т. ч. молока (ТН ВЭД 0401,0402) – 1,1 тыс. т (- 87,5% к 2014 г.) на сумму 4,1 млн долл. (-84,0%), сыра и творога (ТН ВЭД 0406) – 2,7 тыс. т (-89,3%) на сумму 14,1 млн долл. (- 89,9%), масла сливочного (ТН ВЭД 040510) – 1,0 тыс. т (- 91,4%) на сумму 4,3 млн долл. (-92,4%), сыворотки (ТН ВЭД 040410) – 0,7 тыс. т (-81,0%) на сумму 1,1 млн долл. (-83,3%).

Согласно распоряжениям Правительства РФ от 13 февраля 2015 г. №223-р, №224-р, №225-р, в рамках Государственной программы развития сельского хозяйства и регулирования рынков сельскохозяйственной продукции, сырья и продовольствия на 2013–2020 гг. утверждено распределение субсидий на общую сумму 35 730,9 млн руб. На софинансирование расходных обязательств субъектов РФ, связанных с возмещением части процентной ставки по краткосрочным кредитам (займам) на развитие животноводства, переработки и реализации продукции животноводства распределены средства в размере 9 270 млн руб.