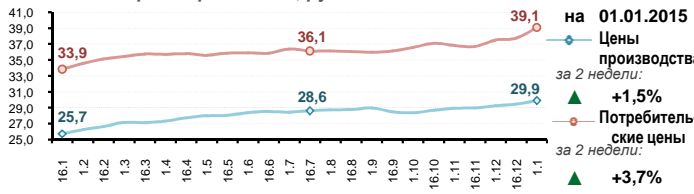


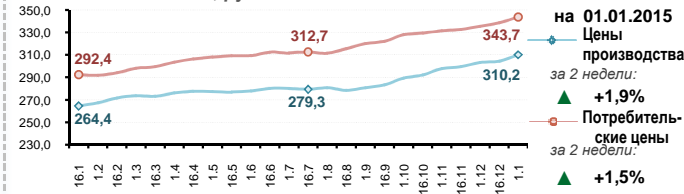


## Средние цены производства и потребительские цены на продукцию животноводства

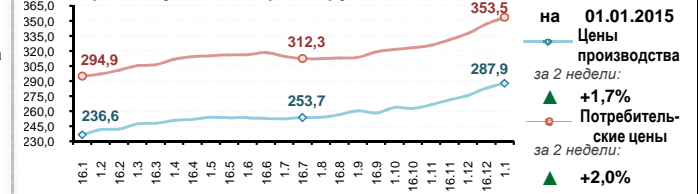
### Молоко коровье разливное, руб./л



### Масло сливочное, руб./кг



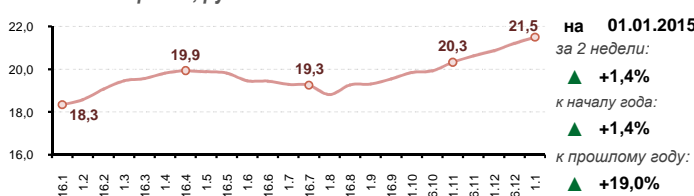
### Сыры сычужные твердые, руб./кг



Источник: ФГБУ "Спеццентрчет в АПК"

### Цена закупки сырого молока у производителей

#### Молоко коровье, руб./кг



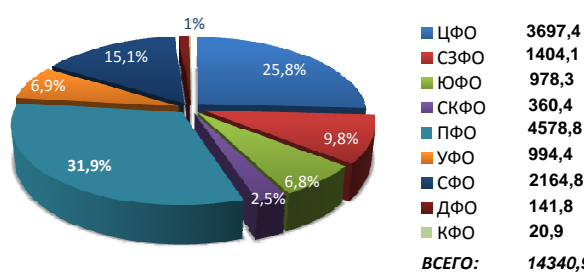
### Средние цены по Федеральным округам, руб./кг

| Территория           | Средняя цена | Изменение за месяц | Изменение к 2014 году |
|----------------------|--------------|--------------------|-----------------------|
| Российская Федерация | 21,5         | ▲ +3,0%            | ▲ +18,5%              |
| Центральный ФО       | 21,5         | ▲ +2,6%            | ▲ +15,8%              |
| Северо-Западный ФО   | 21,6         | ▲ +1,7%            | ▲ +22,5%              |
| Южный ФО             | 19,7         | ▲ +2,6%            | ▲ +17,5%              |
| Северо-Кавказский ФО | 21,4         | ▲ +3,3%            | ▲ +35,8%              |
| Приволжский ФО       | 19,9         | ▲ +2,3%            | ▲ +7,3%               |
| Уральский ФО         | 21,6         | ▲ +3,2%            | ▲ +25,5%              |
| Сибирский ФО         | 19,8         | ▲ +1,5%            | ▲ +10,0%              |
| Дальневосточный ФО   | 30,4         | ▼ -3,5%            | ▲ +27,6%              |

Источник: ФГБУ "Спеццентрчет в АПК"

### Производство

#### Производство молока крупного рогатого скота за 2014 г. в СХО, тыс. тонн



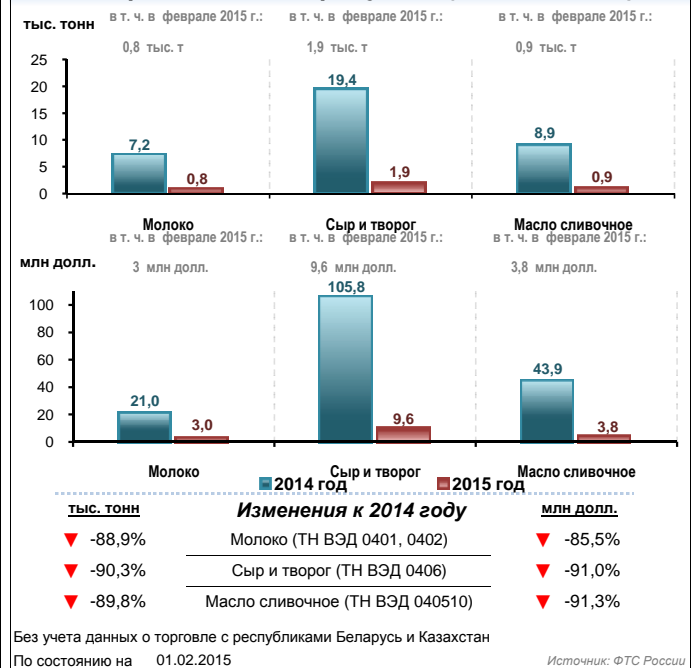
#### Производство молочной продукции (с начала года по 1 января 2015 г.), тыс. тонн

| Производственные показатели                               | 2013 год | 2014 год | Изменения |
|---|----------|----------|-----------|
| Сыры и продукты сырные                                    | 433,2    | 494,3    | ▲ +14,1%  |
| Масло сливочное   | 224,3    | 250,8    | ▲ +11,8%  |
| Цельномолочная продукция (в пересчете на молоко), в т.ч.: | 11 553,3 | 11 445,3 | ▼ -0,9%   |
| - кефир (без пищевых продуктов и добавок)                 | 960,8    | 950,1    | ▼ -1,1%   |
| - сметана (с массовой долей жира более 10%)               | 543,9    | 538,6    | ▼ -1,0%   |
| - творог  | 374,7    | 382,6    | ▲ +2,1%   |
| Молоко в твердых формах                                   | 111,7    | 142,7    | ▲ +27,8%  |
| Сыворотка   | 487,9    | 549,5    | ▲ +12,6%  |

По состоянию на 01.01.2015

Источник: Росстат

### Импорт молочной продукции (с начала года)



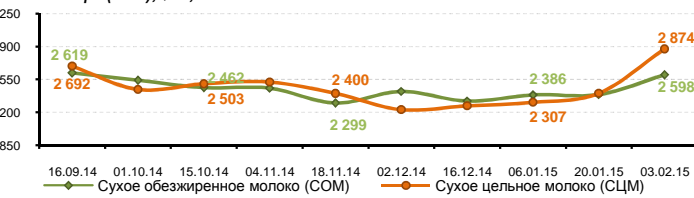
Без учета данных о торговле с республиками Беларусь и Казахстан

По состоянию на 01.02.2015

Источник: ФТС России

### Цены на сухое молоко

#### COM и СЦМ (GDT), \$/м, FAS



Источник: GlobalDairyTrade

### Аналитика

По данным ФГБУ «Спеццентрчет в АПК», на 1 января 2015 года средняя потребительская цена в России на молоко коровье разливное составила 39,1 руб./л (+3,7% за 2 недели), на масло сливочное – 343,7 руб./кг (+1,5%), на сыры сычужные твердые – 353,5 руб./кг (+2,0%).

По сведениям Росстата, в 2014 г. российскими сельскохозяйственными предприятиями было произведено 14 340,9 тыс. т молока, что превышает уровень 2013 г. на 2,4%. Лидерами в 2014 г. по производству молока являлись: Республика Татарстан (998,7 тыс. т), Московская область (575,7 тыс. т) и Алтайский край (547,1 тыс. т).

По информации ФТС России (без учета данных о торговле с республиками Беларусь и Казахстан), в январе 2015 г. физический объем импорта молока и сливок (ТН ВЭД 0401, 0402) составил 0,8 тыс. т (-88,9% к аналогичному периоду 2014 г.), сыра и творога (ТН ВЭД 0406) – 1,9 тыс. т (-90,3%), масла сливочного (ТН ВЭД 040510) – 0,9 тыс. т (-89,8%), сыворотки (ТН ВЭД 040410) – 0,7 тыс. т (-79,4%). Импорт молока и сливок в стоимостном выражении не превысил 3,0 млн долл. (-85,5% к 2014 г.), сыра и творога – 9,6 млн долл. (-91,0%), масла сливочного – 3,8 млн долл. (-81,8%), сыворотки – 0,9 млн долл. (-81,8%).

По информации Продовольственной и сельскохозяйственной организации Объединенных Наций, в январе 2015 г. средний индекс цен на молочную продукцию снизился до 173,8 пункта, что на 35% меньше по сравнению с аналогичным периодом 2014 г.

По информации Чикагской товарной биржи (СМЕ), на 6 февраля 2015 г. средняя цена по фьючерсам на поставки в феврале сухого обезжиренного молока (Nonfat Dry Milk) установилась на уровне 2 326 долл./т, масла сливочного (Cash Settled Butter) – 4 001 долл./т, сыров (Cash Settled Cheese) – 3 433 долл./т.