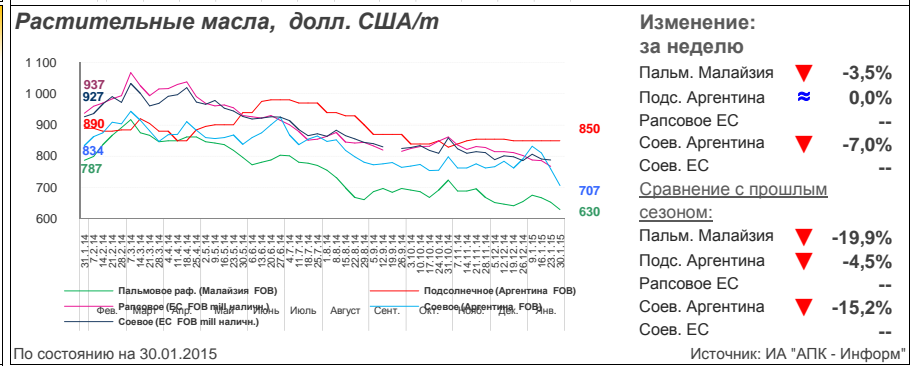
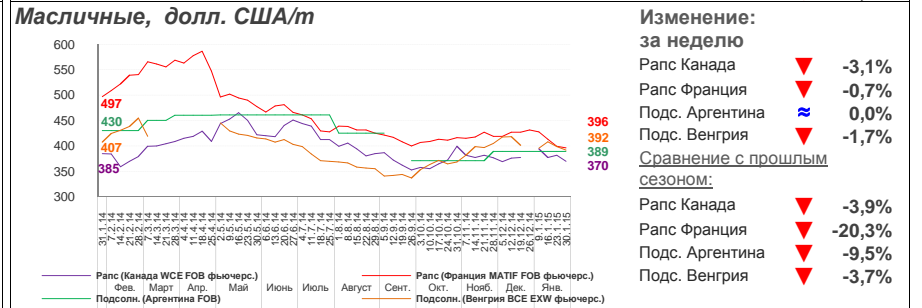
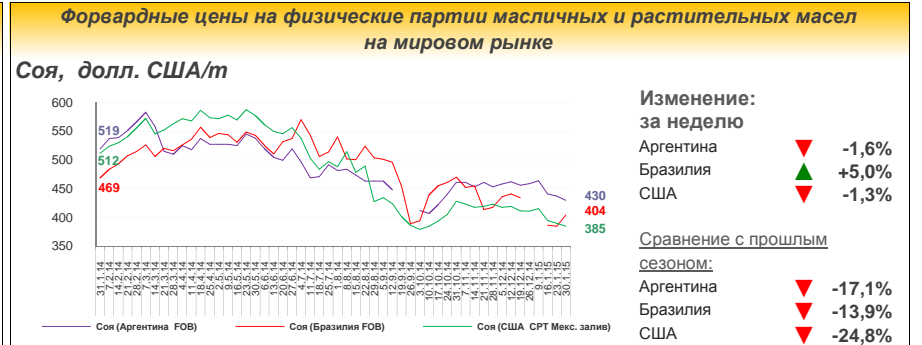
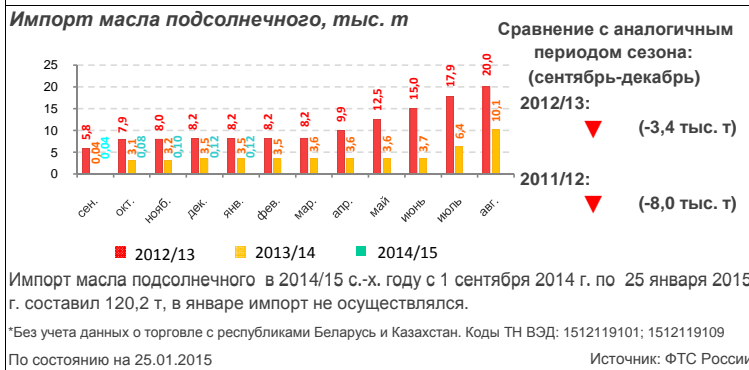
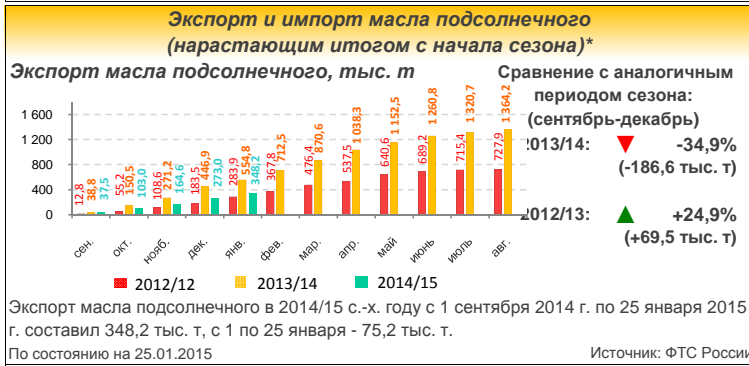
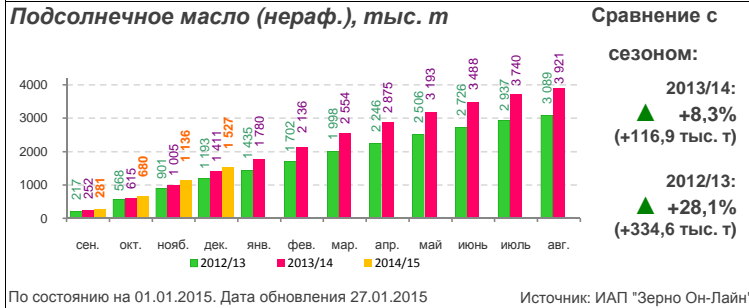
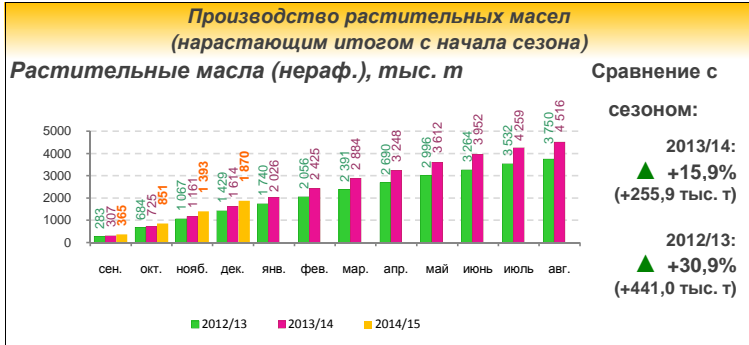


Средние закупочные цены на основные масличные культуры в разрезе федеральных округов РФ*

| Регион | Подсолнечник | | Рапс | |
|--------|--------------|-------|--------|--------|
| | руб./т | %* | руб./т | %* |
| ЦФО | 18 484 | +2,1% | -- | -- |
| СЗФО | -- | -- | 19 657 | +13,2% |
| СКФО | 19 114 | +0,8% | 16 500 | 0% |
| ЮФО | 18 720 | +0,3% | -- | -- |
| ПФО | 17 562 | +3,8% | -- | -- |
| УФО | 17 875 | 0% | -- | -- |
| СФО | -- | -- | -- | -- |

*отклонение к 13.01.2015. По состоянию на 26.01.2015. На условиях поставки СРТ (франко-элеватор). Источник: ФГБУ "Спеццентрчет в АПК"



Аналитика

По информации ФГБУ «Спеццентрчет в АПК», на 26 января 2015 г. средние закупочные цены подсолнечника на условиях поставок СРТ (франко-элеватор) составили: в Центральном ФО – 18 484 руб./т (+2,1% к 13 января 2015 г.), в Северокавказском ФО – 19 114 руб./т (+0,8%), в Южном ФО – 18 720 руб./т (+0,3%), в Приволжском ФО – 17 562 руб./т (+3,8%) и в Уральском ФО – 17 875 руб./т (без существенных изменений).

По сообщениям Росстата, в 2014 г. производство нерафинированного растительного масла достигло объема 4 767,0 тыс. т (+21,3% к 2013 г.), в т.ч. подсолнечного нерафинированного масла – 4 038,3 тыс. т (+21,5%). При этом 95% от общего объема производства подсолнечного нерафинированного масла приходится на Южный ФО (1 614,2 тыс. т), Центральный ФО (1 257,8 тыс. т) и Приволжский ФО (962,7 тыс. т). В декабре 2014 г. производство нерафинированного растительного масла увеличилось на 5,2% по сравнению с декабрем 2013 г. и достигло уровня 476,4 тыс. т. В свою очередь, производство подсолнечного масла за тот же период уменьшилось на 3,6% и составило 391,6 тыс. т.

По данным ФТС России (без учета данных о торговле с республиками Беларусь и Казахстан), объем экспорта подсолнечного масла (коды ТН ВЭД: 1512119101; 1512119109) с 1 сентября 2014 г. по 25 января 2015 г. составил 348,2 тыс. т (-34,9% к аналогичному периоду прошлого сезона), в т.ч. с 1 по 25 января 2015 г. – 75,2 тыс. т.