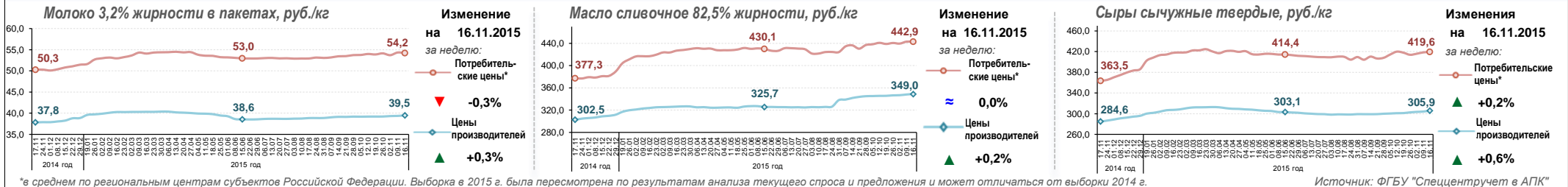




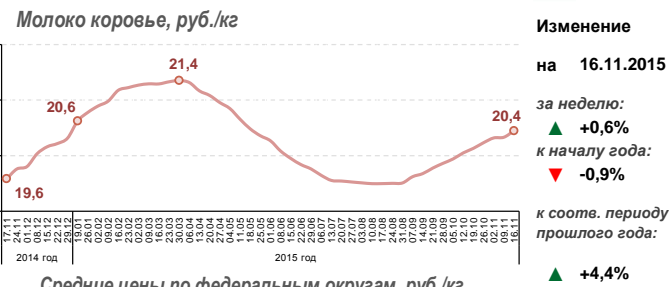
Средние цены производства и потребительские цены на молочную продукцию



* в среднем по региональным центрам субъектов Российской Федерации. Выборка в 2015 г. была пересмотрена по результатам анализа текущего спроса и предложения и может отличаться от выборки 2014 г.

Источник: ФГБУ "Спеццентрчет в АПК"

Цена сельхозтоваропроизводителей на сырое молоко



Средние цены по федеральным округам, руб./кг

| Территория | Средняя цена | Изменение за месяц | Изменение к 2014 году |
|----------------------|--------------|--------------------|-----------------------|
| Российская Федерация | 20,4 | ▲ +1,6% | ▲ +4,4% |
| Центральный ФО | 20,4 | ▲ +2,0% | ▲ +4,2% |
| Северо-Западный ФО | 22,3 | ▲ +0,8% | ▼ -1,6% |
| Южный ФО | 21,0 | ▲ +0,9% | ▲ +5,4% |
| Северо-Кавказский ФО | 20,4 | ▲ +3,2% | ▲ +3,8% |
| Крымский ФО | 23,3 | ▲ +4,5% | ▲ +16,5% |
| Приволжский ФО | 19,4 | ▲ +4,0% | ▲ +0,2% |
| Уральский ФО | 19,4 | ▲ +1,1% | ▲ +5,9% |
| Сибирский ФО | 19,6 | ▲ +3,9% | ▲ +4,9% |
| Дальневосточный ФО | 30,5 | ▼ -0,7% | ▲ +10,5% |

Источник: ФГБУ "Спеццентрчет в АПК"

Производство

| Территория | Производство молока в СХО крупных, средних и малых, тыс. т | | | Доли в РФ | Поголовье коров в СХО на 1 ноября 2015 г., тыс. голов |
|----------------------|--|-------------------------|----------------|-----------|---|
| | январь-октябрь 2014 год | январь-октябрь 2015 год | Изменение, +/- | | |
| Российская Федерация | 12 155,2 | 12 413,7 | +2,1% | 100,0% | 3 363,5 |
| Центральный ФО | 3 129,4 | 3 230,5 | +3,2% | 26,0% | 857,9 |
| Северо-Западный ФО | 1 173,1 | 1 235,9 | +5,4% | 10,0% | 246,1 |
| Южный ФО | 825,6 | 844,0 | +2,2% | 6,8% | 241,1 |
| Северо-Кавказский ФО | 302,4 | 298,2 | -1,4% | 2,4% | 147,0 |
| Приволжский ФО | 3 892,6 | 3 981,9 | +2,3% | 32,1% | 1 044,2 |
| Уральский ФО | 842,4 | 838,1 | -0,5% | 6,8% | 196,2 |
| Сибирский ФО | 1 851,3 | 1 841,5 | -0,5% | 14,8% | 577,2 |
| Дальневосточный ФО | 121,7 | 127,5 | +4,8% | 1,0% | 49,3 |
| Крымский ФО | 16,6 | 16,2 | -2,4% | 0,1% | 4,5 |

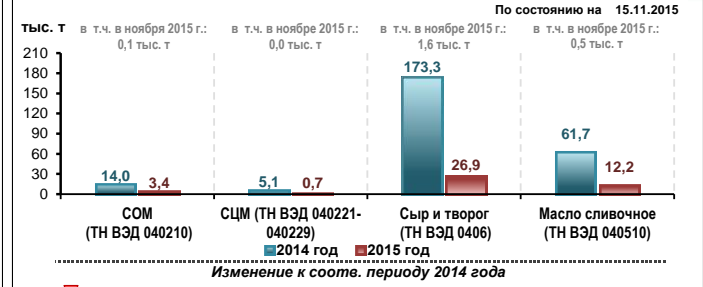
Производство молочной продукции (с начала года по 1 октября), тыс. т

| Производственные показатели | 2014 год | 2015 год | Изменение |
|--|----------|----------|-----------|
| Сыры и продукты сырные | 356,7 | 440,3 | ▲ +23,4% |
| Масло сливочное | 193,1 | 203,1 | ▲ +5,2% |
| Цельномолочная продукция (в пересчете на молоко) | 8 655,9 | 8 745,9 | ▲ +1,0% |
| - молоко жидкое обработанное | 4 056,1 | 4 031,4 | ▼ -0,6% |
| - кефир (без пищевых продуктов и добавок) | 745,3 | 729,9 | ▼ -2,1% |
| - сметана (с массовой долей жира более 10%) | 407,0 | 431,5 | ▲ +6,0% |
| - творог | 284,5 | 310,6 | ▲ +9,2% |
| Молоко в твердых формах | 127,6 | 107,4 | ▼ -15,8% |

По состоянию на 01.10.2015

Источник: Росстат

Импорт молочной продукции (с начала года), тыс. т

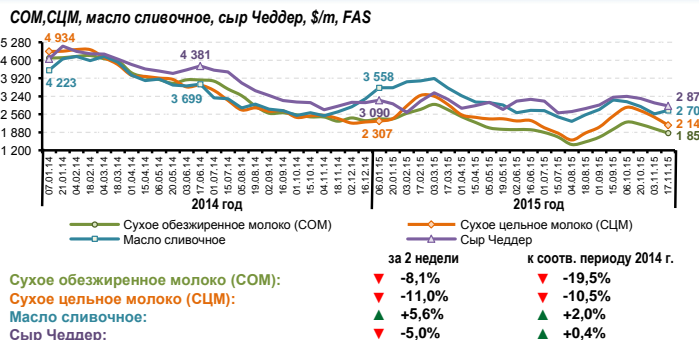


Изменение к соотв. периоду 2014 года

| Товар | 2014 год | 2015 год | Изменение |
|--|----------|----------|-----------|
| Молоко и сливки несгущенные (0401) | 295,0 | 238,4 | -19,2% |
| из Республики Беларусь | 234,0 | 232,0 | -0,9% |
| Молоко и сливки сухие или сгущ. (0402) | 142,5 | 163,6 | +14,8% |
| из Республики Беларусь | 123,0 | 158,0 | +28,5% |
| Кисломолочная продукция (0403) | 80,9 | 65,4 | -19,2% |
| из Республики Беларусь | 58,6 | 62,0 | +5,9% |
| Масло слив., молоч. жиры, пасты (0405) | 123,4 | 81,7 | -33,8% |
| из Республики Беларусь | 47,5 | 67,5 | +42,1% |
| Сыры и творог (0406) | 279,7 | 156,8 | -43,9% |
| из Республики Беларусь | 112,0 | 130,0 | +16,1% |

Источник: ФТС России, Белстат, ЕЭК

Мировые цены на молокопродукты



Источник: GlobalDairyTrade

Комментарий

ЦЕНЫ. По данным ФГБУ «Спеццентрчет в АПК», на 16 ноября 2015 г. в России средняя цена сельхозпроизводителей на реализованное молоко коровье составила 20,4 руб./кг (+0,6% за неделю), что на 4,4% выше уровня цен на 17 ноября 2014 г. Цены на сырое молоко продолжают расти по мере сокращения надоев и повышения затрат на содержание скота.

Средняя цена промышленных производителей на молоко 3,2% жирности установилась на уровне 39,5 руб./кг (+0,3% за неделю), на масло сливочное отечественное 82,5% жирности – 349,0 руб./кг (+0,2%), на сыры сычужные твердые отечественные – 305,9 руб./кг (+0,6%).

По

