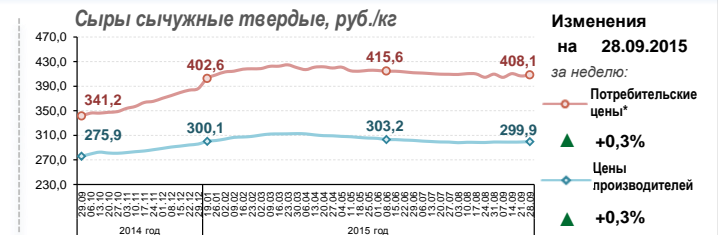
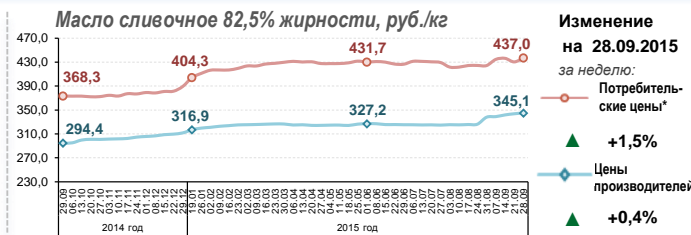
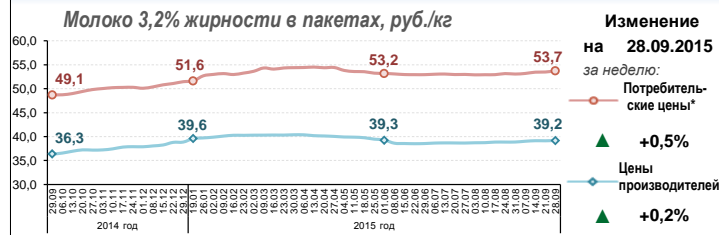




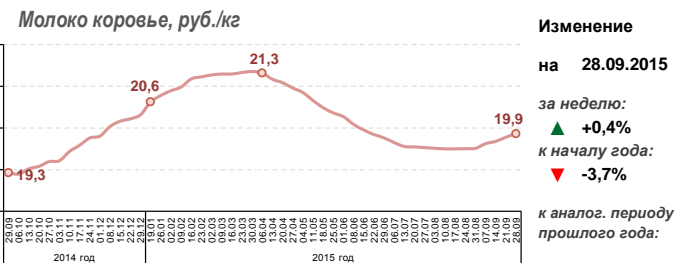
Средние цены производства и потребительские цены на молочную продукцию



* в среднем по региональным центрам субъектов Российской Федерации. Выборка в 2015 г. была пересмотрена по результатам анализа текущего спроса и предложения и может отличаться от выборки 2014 г.

Источник: ФГБУ "Спеццентрчет в АПК"

Цена сельхозтоваропроизводителей на сырое молоко



Средние цены по федеральным округам, руб./кг

Территория	Средняя цена	Изменение за месяц	Изменение к 2014 году
Российская Федерация	19,9	▲ +1,8%	▲ +6,0%
Центральный ФО	19,8	▲ +0,6%	▲ +6,5%
Северо-Западный ФО	22,0	▲ +0,2%	▼ -1,7%
Южный ФО	20,4	▲ +2,5%	▲ +6,5%
Северо-Кавказский ФО	19,7	▲ +2,9%	▲ +12,3%
Крымский ФО	22,1	▲ +0,9%	▲ +22,5%
Приволжский ФО	18,3	▲ +2,5%	▲ +3,6%
Уральский ФО	19,0	▼ -0,4%	▲ +3,2%
Сибирский ФО	18,4	▲ +2,7%	▲ +0,6%
Дальневосточный ФО	30,8	▲ +2,0%	▲ +23,9%

Источник: ФГБУ "Спеццентрчет в АПК"

Производство

Территория	Производство молока в СХО крупных, средних и малых, тыс. т			Доли в РФ	Поголовье коров в СХО на 1 сентября 2015 г., тыс. голов
	январь-август 2014 год	январь-август 2015 год	Изменение, +/-		
Российская Федерация	9 912,8	10 128,7	+2,2%	100,0%	3 384,0
Центральный ФО	2 552,6	2 632,8	+3,1%	26,0%	861,7
Северо-Западный ФО	943,5	996,5	+5,6%	9,8%	244,9
Южный ФО	667,2	678,7	+1,7%	6,7%	242,1
Северо-Кавказский ФО	241,8	239,7	-0,9%	2,4%	147,9
Приволжский ФО	3 191,2	3 260,6	+2,2%	32,2%	1 050,5
Уральский ФО	686,8	683,8	-0,4%	6,8%	198,6
Сибирский ФО	1 518,8	1 521,1	+0,2%	15,0%	582,5
Дальневосточный ФО	97,4	102,3	+5,1%	1,0%	51,2
Крымский ФО	13,6	13,2	-2,9%	0,1%	4,6

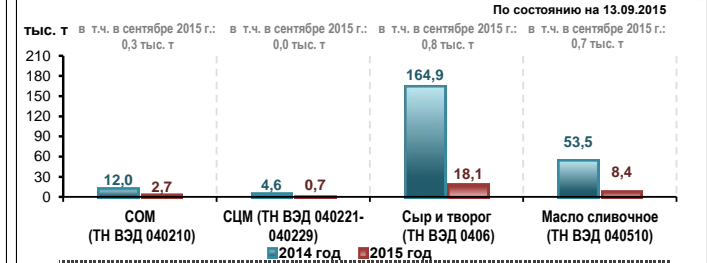
Производство молочной продукции (с начала года по 1 сентября), тыс. т

Производственные показатели	2014 год	2015 год	Изменение
Сыры и продукты сырные	310,7	388,6	▲ +25,1%
Масло сливочное	170,2	180,7	▲ +6,2%
Цельномолочная продукция (в пересчете на молоко), в т.ч.:	7 705,4	7 813,5	▲ +1,4%
- молоко жидкое обработанное	3 625,0	3 598,1	▼ -0,7%
- кефир (без пищевых продуктов и добавок)	675,2	660,9	▼ -2,1%
- сметана (с массовой долей жира более 10%)	362,4	383,6	▲ +5,9%
- творог	251,9	276,2	▲ +9,6%
Молоко в твердых формах	115,0	96,7	▼ -16,0%

По состоянию на 01.09.2015

Источник: Росстат

Импорт молочной продукции (с начала года), тыс. т

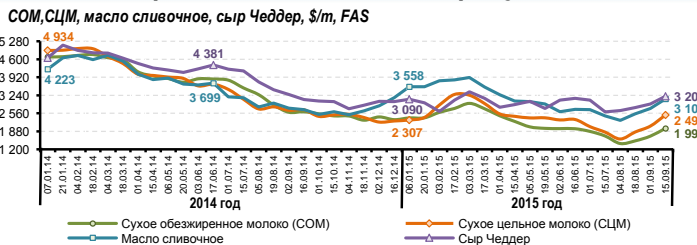


Изменение к аналог. периоду 2014 года

	январь-июль 2014 год	2015 год	Изменение
Молоко и сливки, несгущенные (0401)	230,8	179,4	-22,3%
из Республики Беларусь	178,0	175,0	-1,7%
Молоко и сливки, сгущенные (0402)	107,5	118,5	+10,2%
из Республики Беларусь	90,0	114,0	+26,7%
Кисломолочная продукция (0403)	65,7	50,7	-22,7%
из Республики Беларусь	44,4	47,8	+7,6%
Масло сливочное (0405)	102,1	61,9	-39,4%
из Республики Беларусь	33,1	52,7	+59,3%
Сыры и творог (0406)	236,3	115,2	▼ в 2,1 раза
из Республики Беларусь	77,6	94,8	+22,2%

Источники: ФТС России, Белстат, ЕЭК

Мировые цены на молокопродукты



	за 2 недели	к аналог. периоду 2014 г.
Сухое обезжиренное молоко (СОМ):	▲ +17,3%	▼ -23,9%
Сухое цельное молоко (СЦМ):	▲ +20,1%	▼ -7,3%
Масло сливочное:	▲ +13,2%	▲ +15,2%
Сыр Чеддер:	▲ +10,1%	▲ +4,2%

Источник: GlobalDairyTrade

Комментарий

ЦЕНЫ. По данным ФГБУ «Спеццентрчет в АПК», на 28 сентября 2015 г. в России средняя цена сельхозпроизводителей на реализованное молоко коровье составила 19,9 руб./кг (+0,4% за неделю), что на 6,0% выше уровня цен на 29 сентября 2014 г. Цены на сырое молоко демонстрируют сезонный рост. Средняя цена промышленных производителей на молоко 3,2% жирности установилась на уровне 39,2 руб./кг (+0,2% за неделю), на масло сливочное отечественное 82,5% жирности – 345,1 руб./кг (+0,4%), на сыры сычужные твердые отечественные – 299,9 руб./кг (+0,3%).

По состоянию на 28 сентября 2015 г. средняя потребительская цена на молоко 3,2% жирности составила 53,7 руб./кг (+0,5% за неделю), на масло сливочное 82,5% жирности – 437,0 руб./кг (+1,5%), на сыры сычужные твердые – 408,1 руб./кг (+0,3%). В дальнейшем на фоне сезонного сокращения производства молока в осенне-зимний период, роста затрат производителей и сезонного повышения спроса на молочную продукцию рост цен на молокопродукты будет сохраняться.

ПРОИЗВОДСТВО. По данным Росстата, за январь-август 2015 г. объем промышленного производства сыров и сырных продуктов достиг 388,6 тыс. т, превысив соответствующий показатель прошлого года на 25,1%. Также увеличилось производство творога (на 9,6%, до 276,2 тыс. т), масла сливочного (на 6,2%, до 180,7 тыс. т) и сметаны (на 5,9%, до 383,6 тыс. т).

ИМПОРТ. По данным ФТС России (без учета данных о торговле с государствами-членами ЕАЭС), с 1 января по 13 сентября 2015 г. объем импорта сухого обезжиренного молока составил 2,7 тыс. т (в 4,4 раза меньше, чем за аналогичный период 2014 г.), сухого цельного молока – 0,7 тыс. т (в 6,3 раза меньше), сыра и творога – 18,1 тыс. т (в 9,1 раза меньше), масла сливочного – 8,4 тыс. т (в 6,3 раза меньше). С 1 января по 13 сентября 2015 г. совокупный объем импорта пальмового масла, используемого в перерабатывающих отраслях в качестве заменителя молочного жира, в физическом объеме составил 528,8 тыс. т (+24,3% к аналогичному периоду 2014 г.), в стоимостном выражении – 399,5 млн долл. (-1,8% к 2014 г.).