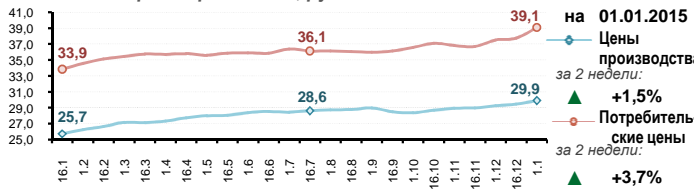


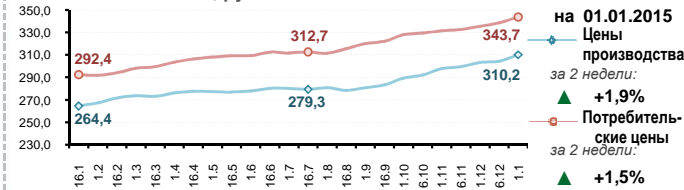


## Средние цены производства и потребительские цены на продукцию животноводства

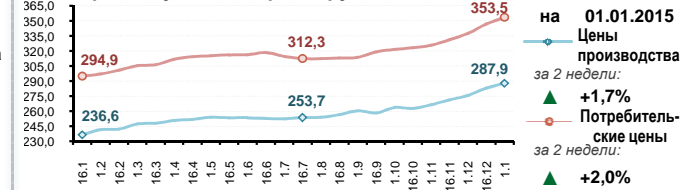
### Молоко коровье разливное, руб./л



### Масло сливочное, руб./кг



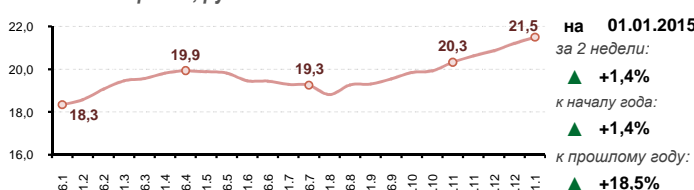
### Сыры сычужные твердые, руб./кг



Источник: ФГБУ "Спеццентрчет в АПК"

### Цена закупки сырого молока у производителей

#### Молоко коровье, руб./кг



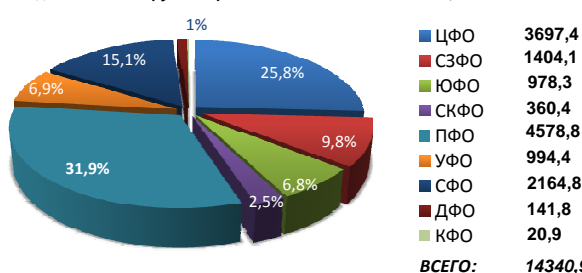
### Средние цены по Федеральным округам, руб./кг

Территория	Средняя цена	Изменение за месяц	Изменение к 2014 году
Российская Федерация	21,5	▲ +1,3%	▲ +18,5%
Центральный ФО	21,5	▲ +0,3%	▲ +15,8%
Северо-Западный ФО	21,6	▲ +1,3%	▲ +22,5%
Южный ФО	19,7	▲ +2,0%	▲ +17,5%
Северо-Кавказский ФО	21,4	▲ +3,7%	▲ +35,8%
Приволжский ФО	19,9	▼ -0,3%	▲ +7,3%
Уральский ФО	21,6	▲ +2,2%	▲ +25,5%
Сибирский ФО	19,8	▲ +0,4%	▲ +10,0%
Дальневосточный ФО	30,4	▼ -0,5%	▲ +27,6%

Источник: ФГБУ "Спеццентрчет в АПК"

### Производство

#### Производство молока крупного рогатого скота за 2014 г. в СХО, тыс. тонн



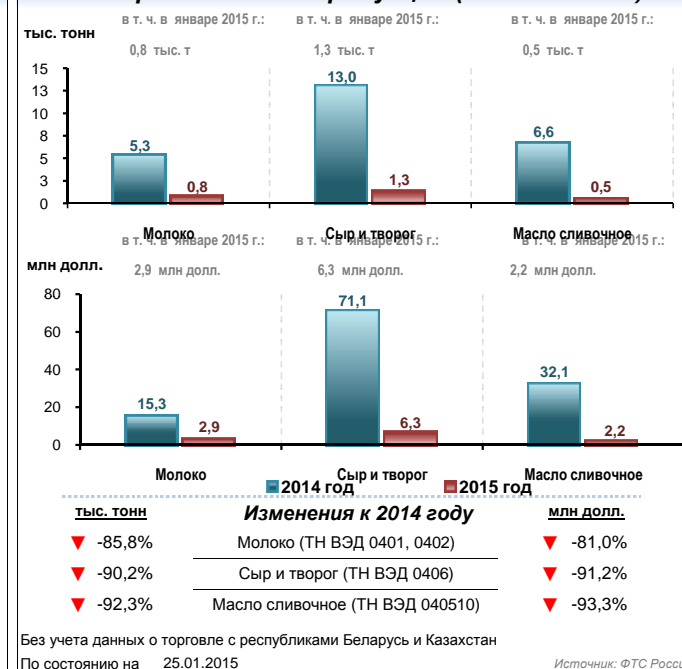
#### Производство молочной продукции (с начала года по 1 января 2015 г.), тыс. тонн

Производственные показатели	2013 год	2014 год	Изменения
Сыры и продукты сырные	433,2	494,3	▲ +14,1%
Масло сливочное	224,3	250,8	▲ +11,8%
Цельномолочная продукция (в пересчете на молоко), в т.ч.:	11 553,3	11 445,3	▼ -0,9%
- кефир (без пищевых продуктов и добавок)	960,8	950,1	▼ -1,1%
- сметана (с массовой долей жира более 10%)	543,9	538,6	▼ -1,0%
- творог	374,7	382,6	▲ +2,1%
Молоко в твердых формах	111,7	142,7	▲ +27,8%
Сыворотка	487,9	549,5	▲ +12,6%

По состоянию на 01.01.2015

Источник: Росстат

### Импорт молочной продукции (с начала года)



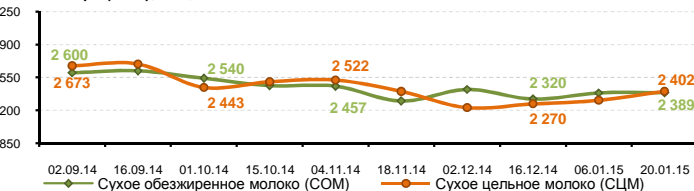
Без учета данных о торговле с республиками Беларусь и Казахстан

По состоянию на 25.01.2015

Источник: ФТС России

### Цены на сухое молоко

#### COM и СЦМ (GDT), \$/м, FAS



#### Средний уровень цен на 20.01.2015

Товар	Изменение к предыдущему периоду	Изменение к прошлому году
Сухое обезжиренное молоко (COM):	▲ +0,1%	▼ -49,1%
Сухое цельное молоко (СЦМ):	▲ +4,1%	▼ -51,4%

Источник: GlobalDairyTrade

### Аналитика

По информации ФГБУ «Спеццентрчет в АПК», на 1 января 2015 г. в России средняя цена закупки у сельхозтоваропроизводителей молока коровьего сырого составила 21,5 руб./кг (+ 1,4% за 2 недели), что на 19,0% выше уровня цен на начало 2014 года.

Средняя цена производства молока коровьего сырого достигла значения 29,9 руб./л (+ 1,5% за 2 недели), масла сливочного отечественного – 310,2 руб./кг (+1,9%), сыров сычужных твердых отечественных – 287,9 руб./кг (+ 1,7%). С 1 декабря 2014 г. по 1 января 2015 г. стоимость указанных продуктов увеличилась на 2,1%, 2,3% и 4,4% соответственно.

По состоянию на 1 января 2015 г. средняя потребительская цена на молоко коровье установилась на уровне 39,1 руб./л (+ 3,7% за 2 недели), на масло сливочное – 343,7 руб./кг (+ 1,5%), на сыры сычужные твердые – 353,5 руб./кг (+ 2,0%).

По информации Росстата, в 2014 г. на долю регионов Приволжского, Центрального и Сибирского федеральных округов пришлось около 72,8% (10 441 тыс. т) от валового надоя коровьего молока в сельхозорганизациях страны.

По данным ФТС России (без учета данных о торговле с республиками Беларусь и Казахстан), с 1 по 25 января 2015 г. на территорию страны было ввезено 2,5 тыс. т молочной продукции (ТН ВЭД 04), что на 89,8% меньше, чем за аналогичный период 2014 года. Совокупный объем импорта молока и сливок (ТН ВЭД 0401, 0402) составил 0,8 тыс. т (- 85,8% к 2014 г.), сыра и творога (ТН ВЭД 0406) – 1,3 тыс. т (-90,2%), масла сливочного (ТН ВЭД 040510) – 0,5 тыс. т (- 92,3%). Импорт указанных товаров в стоимостном выражении уменьшился до 11,3 млн долл., в т. ч. молока и сливок – до 2,9 млн долл. (- 81,0% к 2014 г.), сыра и творога – до 6,3 млн долл. (- 91,2%), масла сливочного – до 2,2 млн долл. (- 93,3%).