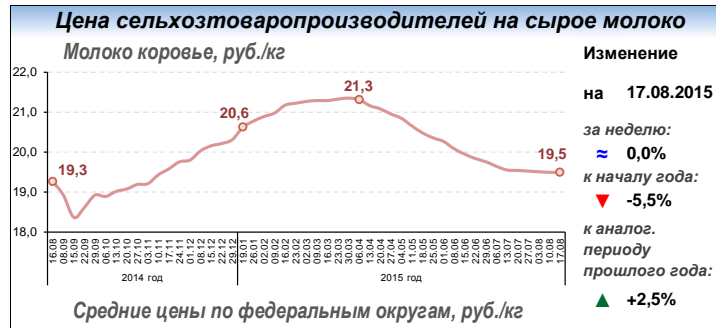
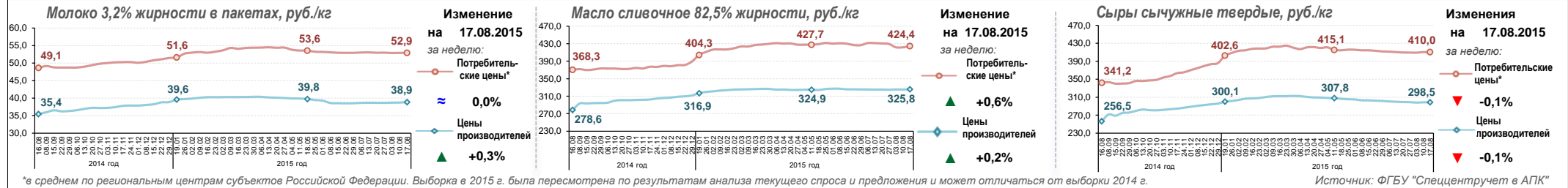




Средние цены производства и потребительские цены на молочную продукцию



Средние цены по федеральным округам, руб./кг

Территория	Средняя цена	Изменение за месяц	Изменение к 2014 году
Российская Федерация	19,5	-0,2%	+2,5%
Центральный ФО	19,5	-0,2%	+5,8%
Северо-Западный ФО	22,2	+0,7%	+6,2%
Южный ФО	19,7	-0,2%	+3,8%
Северо-Кавказский ФО	19,3	-0,6%	+17,0%
Крымский ФО	21,9	-0,5%	--
Приволжский ФО	17,9	+0,9%	+1,4%
Уральский ФО	19,0	-0,7%	-5,8%
Сибирский ФО	17,9	-1,5%	-4,7%
Дальневосточный ФО	30,0	-1,1%	+7,3%

Источник: ФГБУ "Спеццентрчет в АПК"

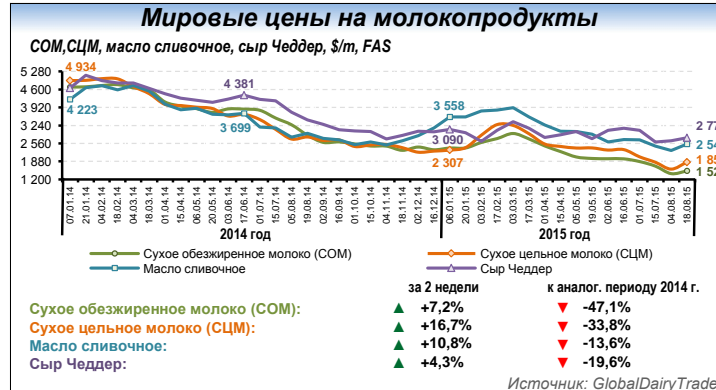
**Производство**

Территория	Производство молока в СХО, тыс. т			Доли в РФ	Поголовье коров в СХО на 1 июля 2015 г., тыс. голов
	январь-июнь 2014 год	январь-июнь 2015 год	Изменение, +/-		
Российская Федерация	7 329,6	7 506,7	+2,4%	100,0%	3 416,9
Центральный ФО	1 890,6	1 942,8	+2,8%	25,9%	865,2
Северо-Западный ФО	703,0	742,2	+5,6%	9,9%	245,9
Южный ФО	498,9	507,2	+1,7%	6,8%	245,8
Северо-Кавказский ФО	179,1	179,0	-0,1%	2,4%	152,0
Приволжский ФО	2 361,7	2 417,5	+2,4%	32,2%	1 059,7
Уральский ФО	512,2	511,0	-0,2%	6,8%	199,3
Сибирский ФО	1 106,6	1 126,2	+1,8%	15,0%	592,5
Дальневосточный ФО	67,2	71,0	+5,7%	0,9%	51,9
Крымский ФО	10,1	9,7	-4,0%	0,1%	4,6

**Производство молочной продукции (с начала года по 1 августа), тыс. т**

Производственные показатели	2014 год	2015 год	Изменение
Сыры и продукты сырные	267,2	335,9	+25,7%
Масло сливочное	146,3	154,9	+5,9%
Цельномолочная продукция (в пересчете на молоко), в т.ч.:	6 762,1	6 854,0	+1,4%
- молоко жидкое обработанное	3 186,1	3 162,1	-0,8%
- кефир (без пищевых продуктов и добавок)	592,5	586,0	-1,1%
- сметана (с массовой долей жира более 10%)	316,9	333,2	+5,1%
- творог	221,2	242,2	+9,5%
Молоко в твердых формах	97,9	81,6	-16,6%

По состоянию на 01.08.2015  
 Источник: Росстат



**Комментарий**

**ЦЕНЫ.** По данным ФГБУ «Спеццентрчет в АПК», на 17 августа 2015 г. в России средняя цена сельхозпроизводителей на реализованное молоко коровье составила 19,5 руб./кг (без изменений за неделю), что на 2,5% выше уровня цен на 18 августа 2014 г. Средняя цена промышленных производителей на молоко 3,2% жирности установилась на уровне 38,9 руб./кг (+0,3% за неделю), на масло сливочное отечественное 82,5% жирности – 325,8 руб./кг (+0,2%), на сыры сычужные твердые отечественные – 298,5 руб./кг (-0,1%). Молокопродукты у производителей подорожали на фоне снижения курса рубля, повышения спроса со стороны торговых сетей и завершения в большинстве регионов сезона наибольших надоев молока.

По состоянию на 17 августа 2015 г. средняя потребительская цена на молоко 3,2% жирности составила 52,9 руб./кг (без изменений за неделю), на масло сливочное 82,5% жирности – 424,4 руб./кг (+0,6%), на сыры сычужные твердые – 410,0 руб./кг (-0,1%).

**ПРОИЗВОДСТВО.** По данным Росстата, за январь-июль 2015 г. объем промышленного производства молока жидкого обработанного составил 3 162,1 тыс. т (-0,8% к аналогичному периоду 2014 г.), молока в твердых формах – 81,6 тыс. т (-16,6%), масла сливочного – 154,9 тыс. т (+5,9%). На фоне существенного сокращения импорта значительно вырос объем производства сыров и продуктов сырных – 335,9 тыс. т (+25,7%).

**ИМПОРТ.** По данным ФТС России (без учета данных о торговле с государствами-членами ЕАЭС), с 1 января по 16 августа 2015 г. объем импорта сухого обезжиренного молока составил 2,4 тыс. т (в 4,9 раза меньше, чем за аналогичный период 2014 г.), сухого цельного молока – 0,7 тыс. т (в 6,2 раза меньше), сыра и творога – 16,7 тыс. т (в 9,8 раза меньше), масла сливочного – 7,5 тыс. т (в 6,8 раза меньше). С 1 января по 16 августа 2015 г. совокупный объем импорта пальмового масла, используемого в перерабатывающих отраслях в качестве заменителя молочного жира, в физическом объеме составил 460,2 тыс. т (+23,7% к аналогичному периоду 2014 г.), в стоимостном выражении – 350,9 тыс. долл. (-1,6% к 2014 г.).