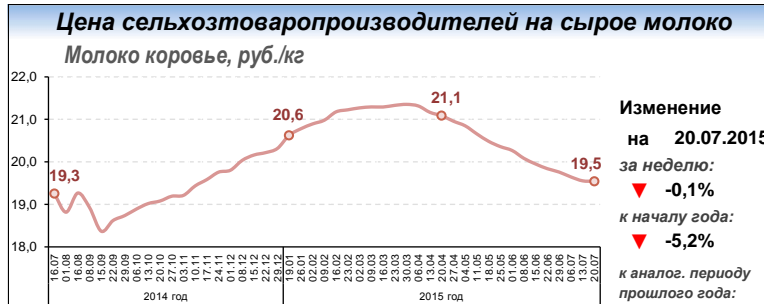
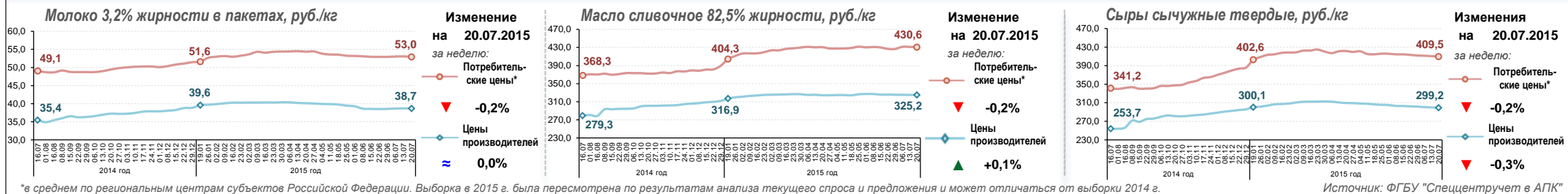




Средние цены производства и потребительские цены на молочную продукцию



Средние цены по федеральным округам, руб./кг

Территория	Средняя цена	Изменение за месяц	Изменение к 2014 году
Российская Федерация	19,5	▼ -1,5%	▲ +1,5%
Центральный ФО	19,6	▼ -1,5%	▲ +1,7%
Северо-Западный ФО	22,1	▼ -0,9%	▲ +14,8%
Южный ФО	19,7	▲ 1,3%	▲ +4,2%
Северо-Кавказский ФО	19,5	▼ -0,7%	▲ +20,2%
Крымский ФО	22,0	▲ 1,1%	--
Приволжский ФО	17,7	▼ -1,8%	▲ +3,9%
Уральский ФО	19,1	▼ -0,3%	▼ -7,3%
Сибирский ФО	18,1	▼ -2,9%	▼ -3,0%
Дальневосточный ФО	30,3	▼ -2,8%	▲ +3,0%

Источник: ФГБУ "Спеццентрчет в АПК"

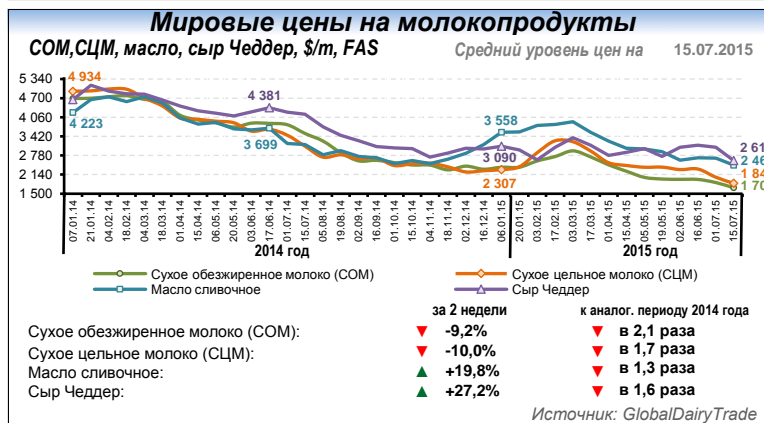
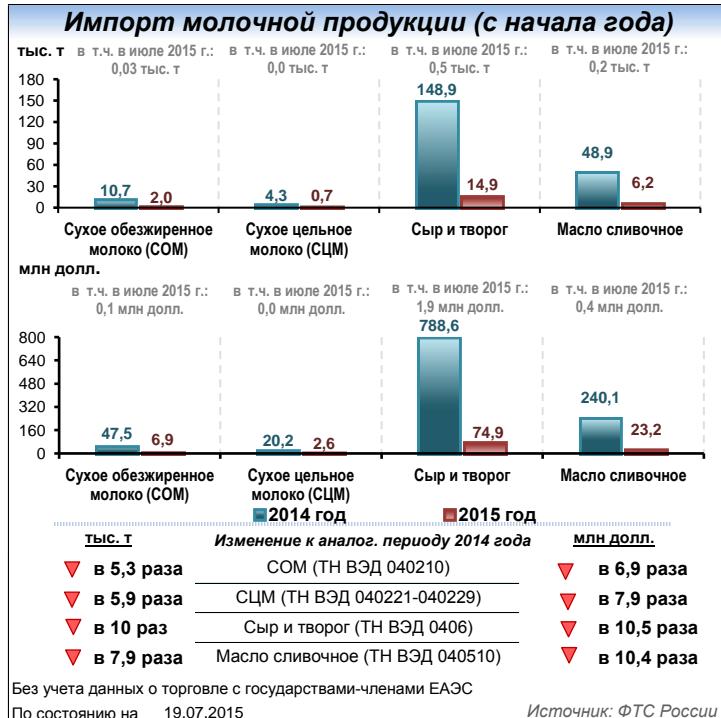
Производство

Территория	Производство молока в СХО, тыс. т		Поголовье коров в СХО на 1 июля 2015 г., тыс. голов
	январь-июнь 2015 г.	Доли ФО по объему пр-ва	
Российская Федерация	7 506,7	100,0%	3 416,9
Центральный ФО	1 942,8	25,9%	865,2
Северо-Западный ФО	742,2	9,9%	245,9
Южный ФО	507,2	6,8%	245,8
Северо-Кавказский ФО	179,0	2,4%	152,0
Приволжский ФО	2 417,5	32,2%	1 059,7
Уральский ФО	511,0	6,8%	199,3
Сибирский ФО	1 126,2	15,0%	592,5
Дальневосточный ФО	71,0	0,9%	51,9
Крымский ФО	9,7	0,1%	4,6

Производство молочной продукции (с начала года по 1 июля), тыс. т

Производственные показатели	2014 год		Изменение
	2014 год	2015 год	
Сыры и продукты сырные	222,7	283,9	▲ +27,5%
Масло сливочное	120,3	128,3	▲ +6,7%
Цельномолочная продукция (в пересчете на молоко), в т.ч.:	5 791,6	5 872,9	▲ +1,4%
- кефир (без пищевых продуктов и добавок)	570,7	568,9	▼ -0,3%
- сметана (с массовой долей жира более 10%)	276,2	291,8	▲ +5,6%
- творог	189,6	207,9	▲ +9,7%
Молоко в твердых формах	73,7	61,8	▼ -16,2%
Сыворотка	267,6	314,9	▲ +17,7%

По состоянию на 01.07.2015. Источник: Росстат



Комментарий

ЦЕНЫ. По данным ФГБУ «Спеццентрчет в АПК», на 20 июля 2015 г. в России средняя цена реализации сельхозпроизводителями молока коровьего составила 19,5 руб./кг (-0,1% за неделю), что на 1,5% выше уровня цен на 16 июля 2014 года. Стабилизация цен на сырое молоко объясняется сезонным увеличением надоев в летний период, сдерживающим рост цен.

Средняя цена промышленных производителей на молоко 3,2% жирности установилась на уровне 38,7 руб./кг (без изменений за неделю), на масло сливочное отечественное 82,5% жирности – 325,2 руб./кг (+0,1%), на сыры сычужные твердые отечественные – 299,2 руб./кг (-0,3%).

По состоянию на 20 июля 2015 г. средняя потребительская цена на молоко 3,2% жирности составила 53,0 руб./кг (-0,2% за неделю), на масло сливочное 82,5% жирности – 430,6 руб./кг (-0,2%), на сыры сычужные твердые – 409,5 руб./кг (-0,2%).

ПРОИЗВОДСТВО. По данным Росстата, за январь-июнь 2015 г. объем производства молока в сельхозорганизациях страны составил 7,5 млн т (+2,4% к аналогичному периоду 2014 г.). Лидерами по объемам производства молока остаются Приволжский ФО – 2 417,5 тыс. т (+2,4%), Центральный ФО – 1 942,8 тыс. т (+2,8%) и Сибирский ФО – 1 126,2 тыс. т (+1,8%).

ИМПОРТ. По данным ФТС России (без учета данных о торговле с государствами-членами ЕАЭС), с 1 января по 19 июля 2015 г. объем импорта сухого обезжиренного молока составил 2,0 тыс. т (в 5,3 раза меньше, чем за аналогичный период 2014 г.), сухого цельного молока – 0,7 тыс. т (в 5,9 раза меньше), сыра и творога – 14,9 тыс. т (в 10 раз меньше), масла сливочного – 6,2 тыс. т (в 7,9 раза меньше). С 1 января по 19 июля 2015 г. совокупный объем импорта пальмового масла, используемого в перерабатывающих отраслях в качестве заменителя молочного жира, в физическом объеме составил 380,5 тыс. т (+12,5% к аналогичному периоду 2014 г.), в стоимостном выражении – 291,9 тыс. долл. (-10,2% к 2014 г.).