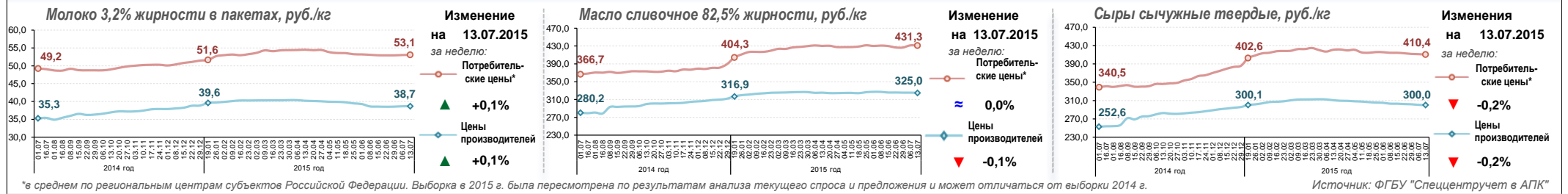
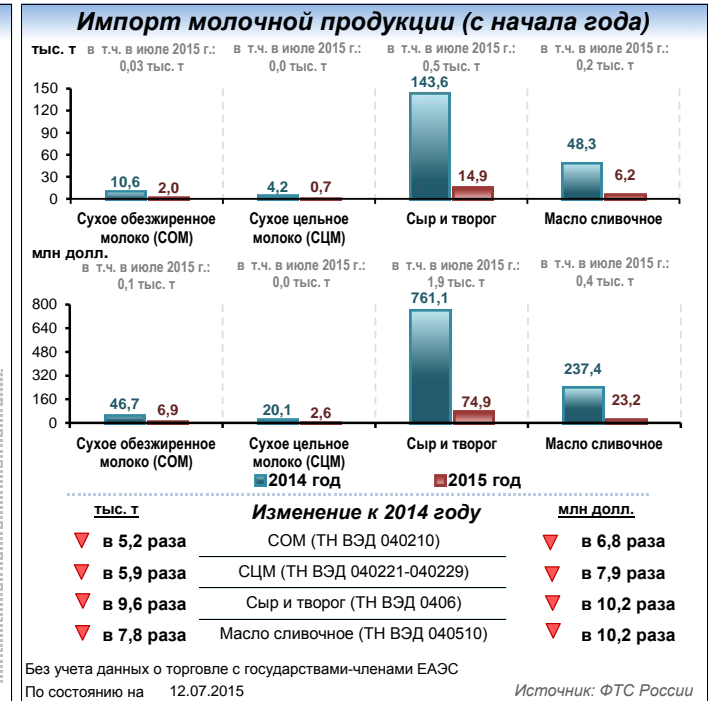
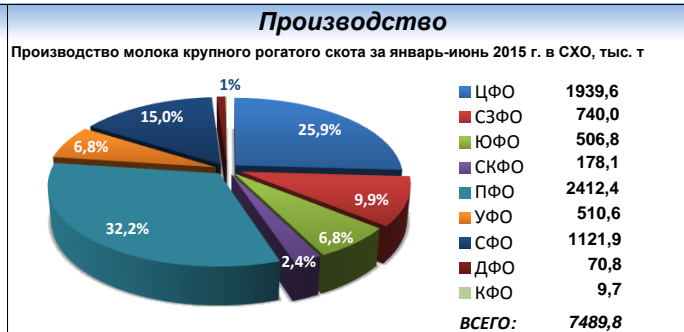
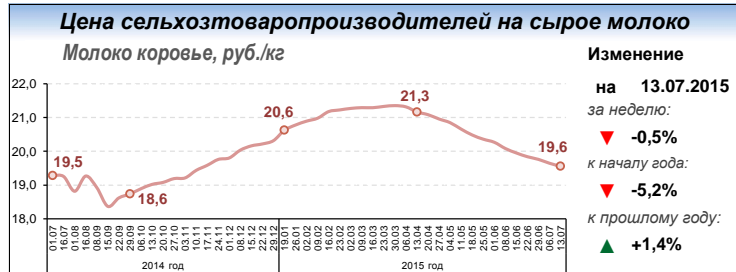




Средние цены производства и потребительские цены на молочную продукцию



Источник: ФГБУ "Спеццентрчет в АПК"



Источник: ФТС России

Средние цены по федеральным округам, руб./кг

Территория	Средняя цена	Изменение за месяц	Изменение к 2014 году
Российская Федерация	19,6	-2,0%	+1,4%
Центральный ФО	19,6	-1,5%	+2,3%
Северо-Западный ФО	22,1	-0,7%	+14,7%
Южный ФО	19,6	-3,9%	+2,4%
Северо-Кавказский ФО	19,5	-1,0%	+16,4%
Крымский ФО	22,1	-2,4%	--
Приволжский ФО	17,8	-2,3%	+3,6%
Уральский ФО	19,1	-0,6%	-5,8%
Сибирский ФО	18,2	-4,1%	-2,2%
Дальневосточный ФО	30,3	-1,7%	+3,0%

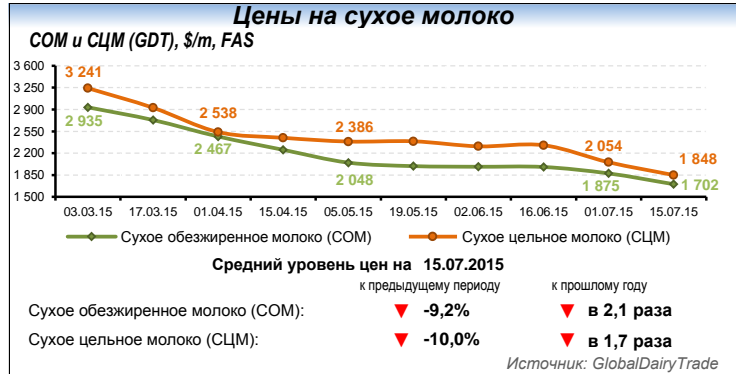
Источник: ФГБУ "Спеццентрчет в АПК"

Производство молочной продукции (с начала года по 1 июля), тыс. т

Производственные показатели	2014 год	2015 год	Изменение
Сыры и продукты сырные	222,7	283,9	+27,5%
Масло сливочное	120,3	128,3	+6,7%
Цельномолочная продукция (в пересчете на молоко), в т.ч.:	5 791,6	5 872,9	+1,4%
- кефир (без пищевых продуктов и добавок)	570,7	568,9	-0,3%
- сметана (с массовой долей жира более 10%)	276,2	291,8	+5,6%
- творог	189,6	207,9	+9,7%
Молоко в твердых формах	73,7	61,8	-16,2%
Сыворотка	267,6	314,9	+17,7%

По состоянию на 01.07.2015

Источник: Росстат



Комментарий

ЦЕНЫ. По информации ФГБУ «Спеццентрчет в АПК», на 13 июля 2015 г. в России средняя цена реализации сельхозпроизводителями молока коровьего сырого составила 19,6 руб./кг (-0,5% за неделю), что на 1,4% выше уровня цен на 1 июля 2014 года.

Средняя цена промышленных производителей на молоко 3,2% жирности в пакетах установилась на уровне 38,7 руб./кг (+0,1% за неделю), на масло сливочное отечественное 82,5% жирности – 325,0 руб./кг (-0,1%), на сыры сычужные твердые отечественные – 300,0 руб./кг (-0,2%).

По состоянию на 13 июля 2015 г. средняя потребительская цена на молоко 3,2% жирности в пакетах составила 53,1 руб./кг (+0,1% за неделю), на масло сливочное 82,5% жирности – 431,3 руб./кг (без изменений), на сыры сычужные твердые – 410,4 руб./кг (-0,2%).

ПРОИЗВОДСТВО. По данным Росстата, за январь-июнь 2015 г. объем производства цельномолочной продукции (в пересчете на молоко) составил 5,9 млн т (+1,4% к аналогичному периоду 2014 г.), сыров и продуктов сырных – 283,9 тыс. т (+27,5%), масла сливочного – 128,3 тыс. т (+6,7%), молока в твердых формах – 61,8 тыс. т (-16,2%).

ИМПОРТ. По данным ФТС России (без учета данных о торговле с государствами-членами ЕАЭС), с 1 января по 12 июля 2015 г. объем импорта сухого цельного молока (ТН ВЭД 040221-040229) составил 0,7 тыс. т (в 5,9 раза меньше, чем за аналогичный период 2014 г.), сухого обезжиренного молока (ТН ВЭД 040210) – 2,0 тыс. т (в 5,2 раза меньше), сыра и творога (ТН ВЭД 0406) – 14,9 тыс. т (в 9,6 раза меньше), масла сливочного (ТН ВЭД 040510) – 6,2 тыс. т (в 7,8 раза меньше). С 1 января по 12 июля 2015 г. совокупный объем импорта пальмового масла (ТН ВЭД 1511), используемого в перерабатывающих отраслях в качестве заменителя молочного жира, в физическом объеме составил 380,5 тыс. т (+14,6% к аналогичному периоду 2014 г.), в стоимостном выражении – 291,9 тыс. долл. (-8,4% к 2014 г.).