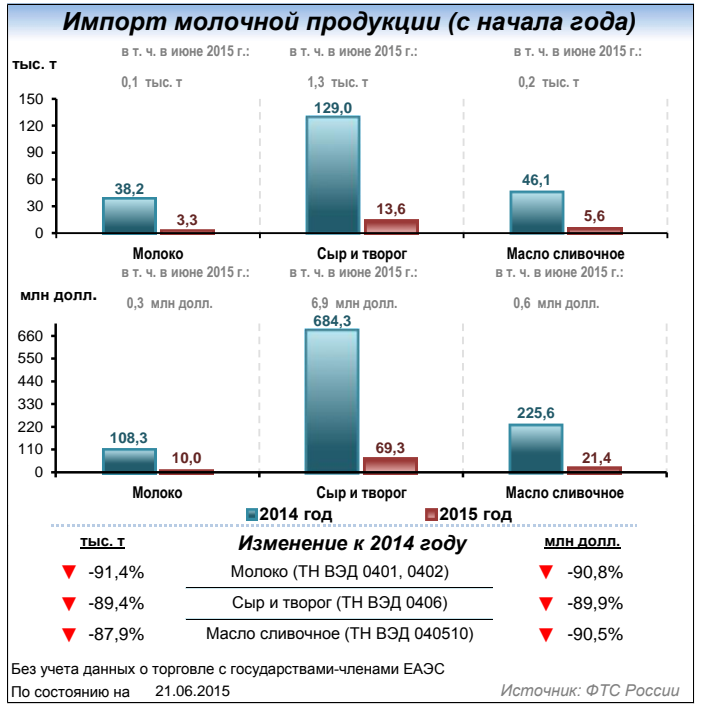
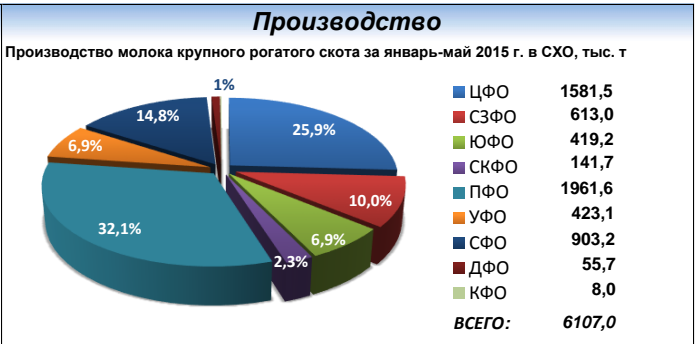
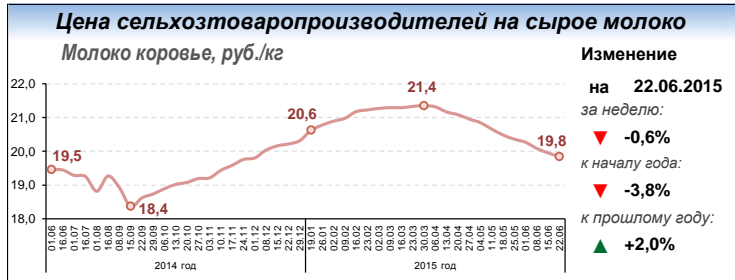
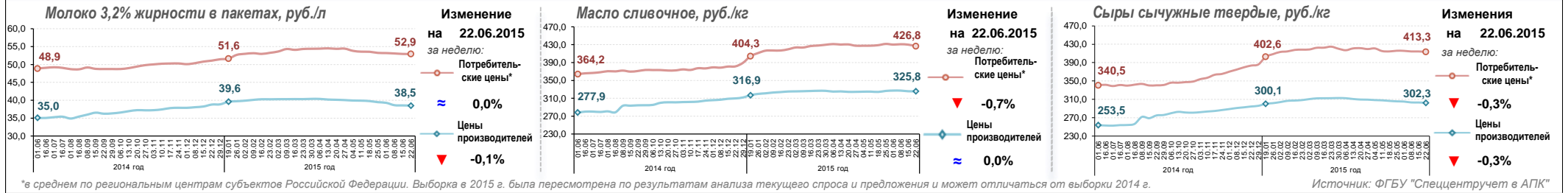




Средние цены производства и потребительские цены на молочную продукцию



Средние цены по федеральным округам, руб./кг

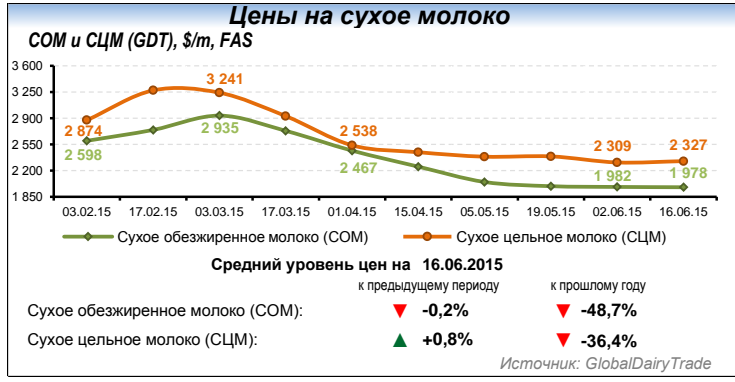
Территория	Средняя цена	Изменение за месяц	Изменение к 2014 году
Российская Федерация	19,8	↓ -2,5%	↑ +2,0%
Центральный ФО	19,9	↓ -2,0%	↑ +1,5%
Северо-Западный ФО	22,3	↓ -0,9%	↑ +15,4%
Южный ФО	19,5	↓ -6,5%	↑ +3,2%
Северо-Кавказский ФО	19,6	↓ -0,8%	↑ +22,4%
Крымский ФО	21,8	↑ 7,4%	--
Приволжский ФО	18,0	↓ -4,2%	↑ +2,0%
Уральский ФО	19,1	↓ -1,5%	↓ -6,6%
Сибирский ФО	18,7	↓ -4,9%	↑ +0,6%
Дальневосточный ФО	31,2	↑ 0,4%	↑ +6,0%

Источник: ФГБУ "Спеццентрчет в АПК"

Производство молочной продукции (с начала года по 1 мая), тыс. т

Производственные показатели	2014 год	2015 год	Изменение
Сыры и продукты сырные	138,9	179,9	↑ +29,5%
Масло сливочное	70,7	76,8	↑ +8,7%
Цельномолочная продукция (в пересчете на молоко), в т.ч.:	3 811,4	3 885,0	↑ +1,9%
- кефир (без пищевых продуктов и добавок)	369,8	371,0	↑ +0,3%
- сметана (с массовой долей жира более 10%)	179,4	185,1	↑ +3,2%
- творог	125,4	138,4	↑ +10,4%
Молоко в твердых формах	36,1	29,7	↓ -17,8%
Сыворотка	164,2	194,1	↑ +18,2%

По состоянию на 01.05.2015. Источник: Росстат



Комментарий

По данным ФГБУ «Спеццентрчет в АПК», на 22 июня 2015 г. в России средняя цена закупки у сельхозтоваропроизводителей сырого молока составила 19,9 руб./кг (-0,6% за неделю), что на 2,0% выше уровня цен на 16 июня 2014 года.

Средняя цена производства молока 3,2% жирности в пакетах установилась на уровне 38,5 руб./л (-0,1% за неделю), на масло сливочное отечественное – 325,8 руб./кг (без изменений), на сыры сычужные твердые отечественные – 302,3 руб./кг (-0,3%).

По состоянию на 22 июня 2015 г. средняя потребительская цена на молоко 3,2% жирности в пакетах составила 52,9 руб./л (без изменений за неделю), на масло сливочное – 426,8 руб./кг (-0,7%), на сыры сычужные твердые – 413,3 руб./кг (-0,3%).

По данным ФТС России (без учета данных о торговле с государствами-членами ЕАЭС), с 1 января по 21 июня 2015 г. совокупный объем импорта молочной продукции составил 22,5 тыс. т (-89,4% к аналогичному периоду 2014 г.), в т. ч. молока (ТН ВЭД 0401,0402) – 3,3 тыс. т (-91,4% к 2014 г.), сыра и творога (ТН ВЭД 0406) – 13,6 тыс. т (-89,4%), масла сливочного (ТН ВЭД 040510) – 5,6 тыс. т (-87,9%). С 1 января по 21 июня 2015 г. совокупный объем импорта пальмового масла (ТН ВЭД 1511), используемого в перерабатывающих отраслях в качестве заменителя молочного сырья, в физическом объеме составил 334,1 тыс. т (+9,2% к аналогичному периоду 2014 г.), в стоимостном выражении – 257,1 тыс. долл. (-12,5% к 2014 г.).

Согласно Постановлению Правительства РФ от 25 июня 2015 г. № 625 «О внесении изменений в постановление Правительства РФ от 7 августа 2014 г. № 778», сроком до 5 августа 2016 г. запрещен ввоз в Россию из стран ЕС, США, Канады, Австралии и Норвегии молока и молочной продукции (за исключением специализированного безлактозного молока и безлактозной молочной продукции для диетического лечебного питания) и диетического профилактического питания, пищевых или готовых продуктов, изготовленных по технологиям производства сыра и содержащих 1,5% или более молочного жира.