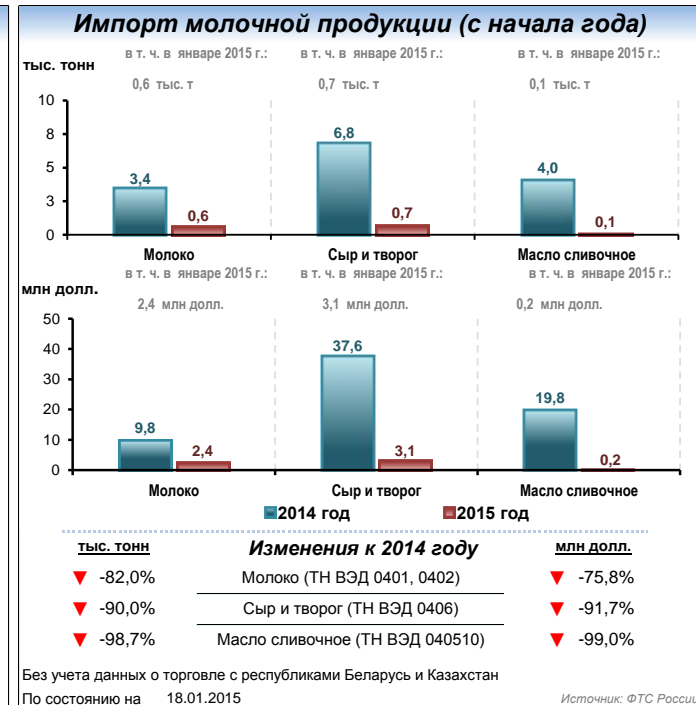
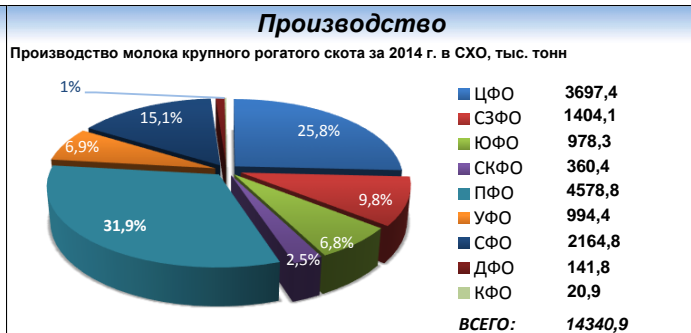
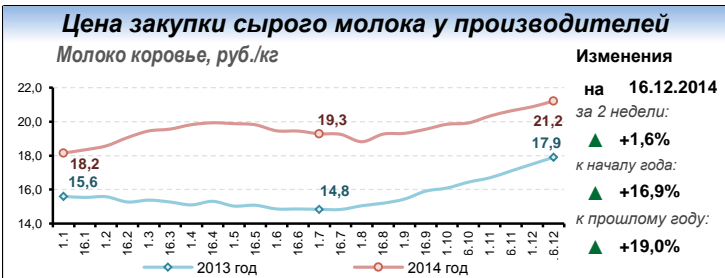
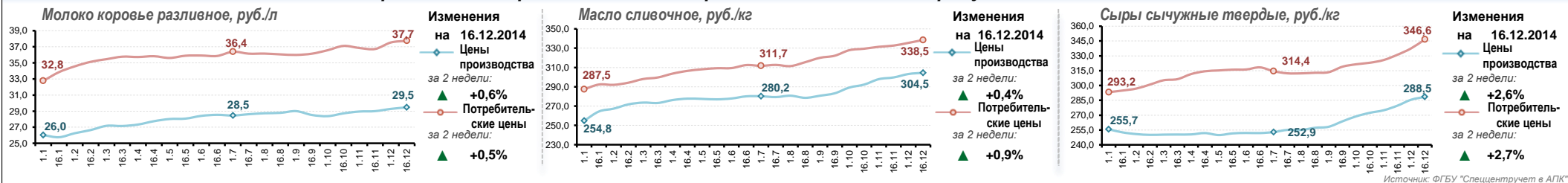




## Средние цены производства и потребительские цены на продукцию животноводства



### Средние цены по Федеральным округам, руб./кг

Территория	Средняя цена	Изменение за месяц	Изменение к 2013 году
Российская Федерация	21,2	▲ +1,6%	▲ +19,0%
Центральный ФО	21,4	▲ +2,3%	▲ +18,6%
Северо-Западный ФО	21,3	▲ +0,4%	▲ +23,4%
Южный ФО	19,3	▲ +0,5%	▲ +20,5%
Северо-Кавказский ФО	20,6	▼ -0,4%	▲ +33,1%
Приволжский ФО	19,9	▲ +2,7%	▲ +9,1%
Уральский ФО	21,1	▲ +1,0%	▲ +25,0%
Сибирский ФО	19,7	▲ +1,1%	▲ +11,0%
Дальневосточный ФО	30,5	▼ -3,6%	▲ +26,3%

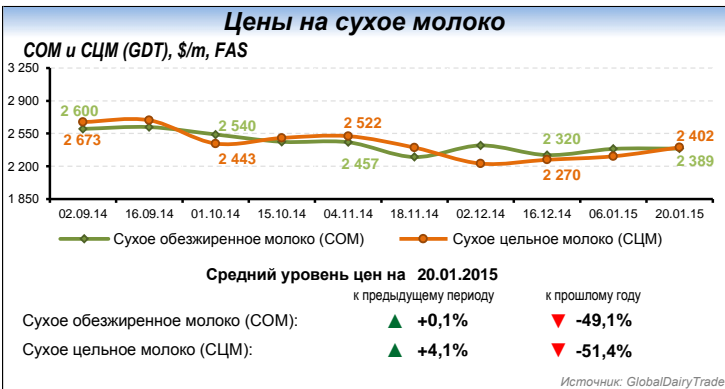
Источник: ФГБУ "Спеццентрчет в АПК"

### Производство молочной продукции (с начала года по 1 января 2015 г.), тыс. тонн

Производственные показатели	2013 год	2014 год	Изменения
Сыры и продукты сырные	433,2	494,3	▲ +14,1%
Масло сливочное	224,3	250,8	▲ +11,8%
Цельномолочная продукция (в пересчете на молоко), в т.ч.:	11 553,3	11 445,3	▼ -0,9%
- кефир (без пищевых продуктов и добавок)	960,8	950,1	▼ -1,1%
- сметана (с массовой долей жира более 10%)	543,9	538,6	▼ -1,0%
- творог	374,7	382,6	▲ +2,1%
Молоко в твердых формах	111,7	142,7	▲ +27,8%
Сыворотка	487,9	549,5	▲ +12,6%

По состоянию на 01.01.2015

Источник: Росстат



### Аналитика

По данным ФГБУ «Спеццентрчет в АПК», на 16 декабря 2014 г. цена закупки у сельхозпроизводителей сырого коровьего молока установилась на уровне 21,2 руб./кг (+ 1,6% за 2 недели). Максимальный рост средних цен на сырое молоко был зафиксирован в Центральном ФО – 21,4 руб./кг (+ 2,3%) и Приволжском ФО – 19,9 руб./кг (+ 2,7%). Средние цены производства молочной продукции на 1 января 2015 г. достигли следующих значений: на молоко коровье разливное – 29,5 руб./кг (+ 0,6% за 2 недели), на масло сливочное – 304,5 руб./кг (+ 0,4%), на сыры сычужные твердые – 288,5 руб./кг (+ 2,6%).

По предварительным данным Росстата, на 1 января 2015 г. суммарный объем производства цельномолочной продукции (в пересчете на молоко) составил 11 445,3 тыс.т (- 0,9% к 2013г.), в т.ч. кефира – 950,1 тыс.т (- 1,1%), сметаны – 538,6 тыс.т (- 1,0%), творога – 382,6 тыс.т (+ 2,1%), сыров и продуктов сырных – 494,3 тыс.т (+ 14,1%), масла сливочного – 250,8 тыс.т (+ 11,8%), сливок – 115,5 тыс.т (+ 12,1%), сыворотки – 549,5 тыс.т (+ 12,6%).

По материалам ФТС России (без учета данных о торговле с республиками Беларусь и Казахстан), с 1 по 18 января 2015 г. совокупный объем импорта молочной продукции составил 67,2 тыс.т (-91,6% к аналогичному показателю 2014 г.), в т.ч. молока (ТН ВЭД 0401,0402) – 0,6 тыс.т (- 2,0% к 2014 г.) на сумму 2,4 млн долл. (-75,8%), сыра и творога (ТН ВЭД 0406) – 0,7 тыс. т (- 90,0%) на сумму 3,1 млн долл. (- 91,7%), масла сливочного – 0,1 тыс.т (- 98,7%) на сумму 0,2 млн долл. (-99,0%).

По информации Чикагской товарной биржи (CME), на 18 января 2015 г. средняя цена по фьючерсам на поставки в январе сухого обезжиренного молока (Nonfat Dry Milk) установилась на уровне 2 402 долл./т (+ 0,1% за 2 недели), сухого цельного молока (Dried Whole Milk) – 2 389 долл./т (+ 4,1%).