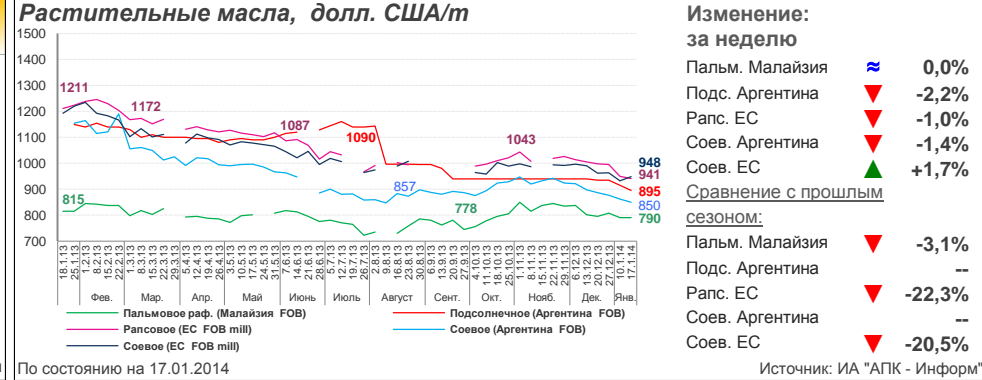
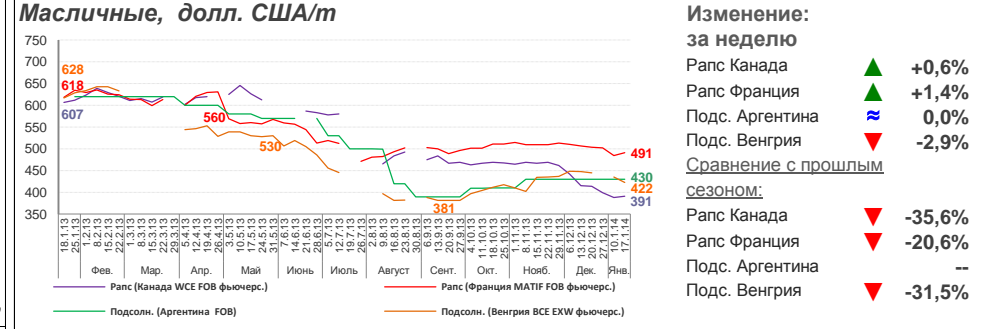
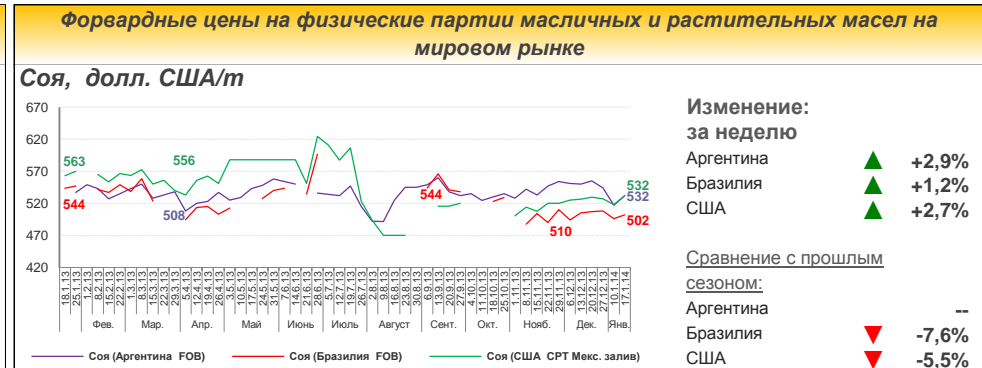
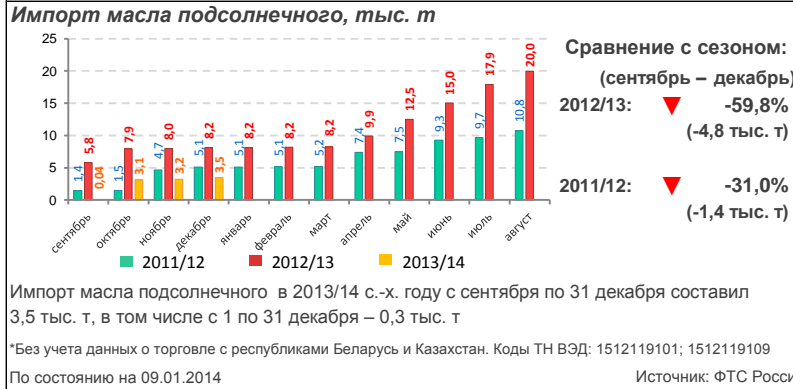
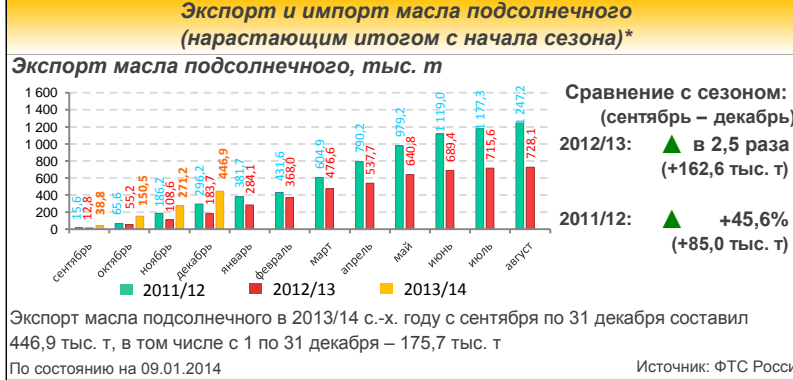
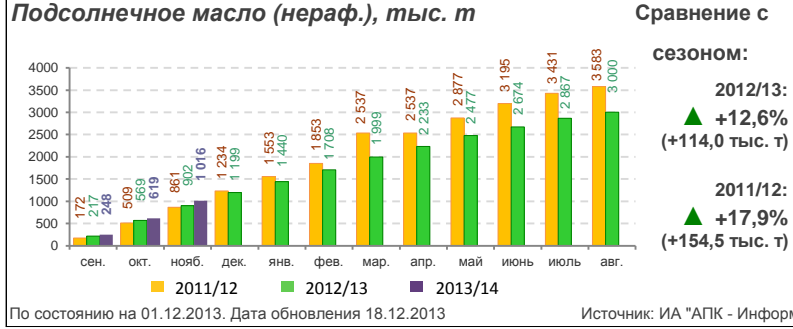
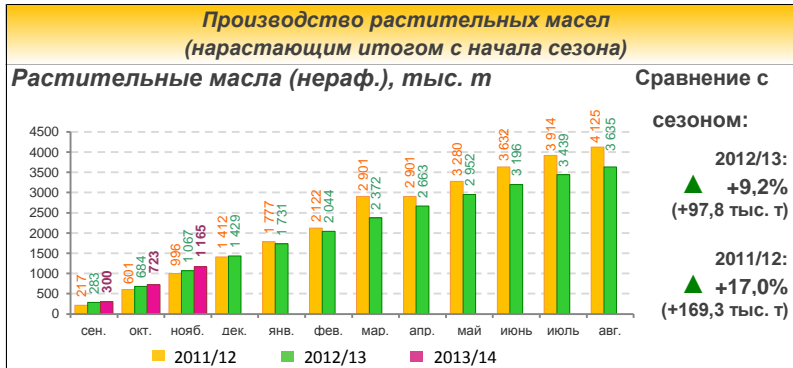


Средние закупочные цены на основные масличные культуры в разрезе федеральных округов РФ*

Регион	Подсолнечник		Рапс	
	руб./т	%*	руб./т	%*
ЦФО	10 048	▲ +3,3%	12 000	≈ 0,0%
СЗФО	--	--	11 404	▲ +0,1%
СКФО	11 038	▲ +1,6%	10 500	0%
ЮФО	10 216	▼ -0,8%	11 350	≈ 0%
ПФО	8 660	▲ +4,2%	--	--
УФО	9 900	▲ +9,1%	8 800	▼ -1,1%
СФО	--	--	--	--

*отклонение к 16.12.2013. По состоянию на 13.01.2014. На условиях поставки СРТ (франко-элеватор). Источник: ФГБУ "Спеццентрчет в АПК"



Аналитика

По уточненным данным Минсельхоза России, на 20 января 2014 года намолочено озимого и ярового рапса 1,4 млн т в весе после доработки (на аналогичную дату 2012 года – 1,0 млн т) при урожайности 14,4 ц/га (в 2012 году – 13,4 ц/га). Валовой сбор подсолнечника составил 10,2 млн т в весе после доработки (на аналогичную дату 2012 года – 8,0 млн т) при урожайности 15,6 ц/га (в 2012 году – 13,0 ц/га). Соя намолочена 1,5 млн т в весе после доработки (на аналогичную дату 2012 года – 1,8 млн т) при урожайности 13,8 ц/га (в 2012 году – 13,1 ц/га). Снижение валового сбора сои связано главным образом с наводнением в Дальневосточном регионе, где сосредоточено 59,3% посевных площадей сои.

Средние закупочные цены подсолнечника на условиях поставки СРТ (франко-элеватор) в разрезе федеральных округов РФ на 13.01.2014 в сравнении с данными на 16.12.2013 составили: в ЦФО – 10 048 руб./т (+3,3%), СКФО – 11 038 руб./т (+1,6%), ЮФО – 10 216 руб./т (-0,8%), ПФО – 8 660 руб./т (+4,2%), УФО – 9 900 руб./т (+9,1%).

По данным Informa Economics (США), прогноз мирового урожая рапса в сезоне 2014/15 повышен на 0,2 млн т, до 68,7 млн т (в 2013/14 МГ – 70,2 млн т). Рост главным образом ожидается за счет увеличения урожая рапса в Китае на 0,2 млн т, до 14,3 млн т (в 2013/14 МГ – 14,4 млн т).

По данным Oil World (Германия), в сентябре-декабре 2013 года объем поставок соевых бобов из пяти ключевых стран-экспортеров данной продукции составил 32,5 млн т, что существенно превышает результат за аналогичный период 2012 года (26,6 млн т). В частности, США поставили на мировой рынок 24,8 млн т сои (за аналогичный период 2012 года – 21,9 млн т), Бразилия – 5,7 млн т (3,0 млн т), Аргентина – 1,7 млн т (1,3 млн т), Уругвай – 160 тыс. т (90 тыс. т). В свою очередь, экспорт соевых бобов из Парагвая заметно сократился, до 230 тыс. т (350 тыс. т).