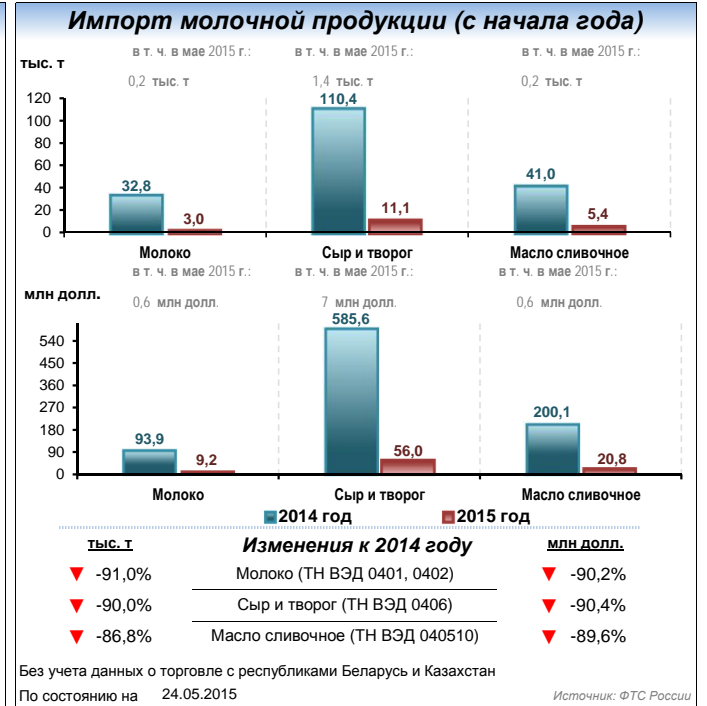
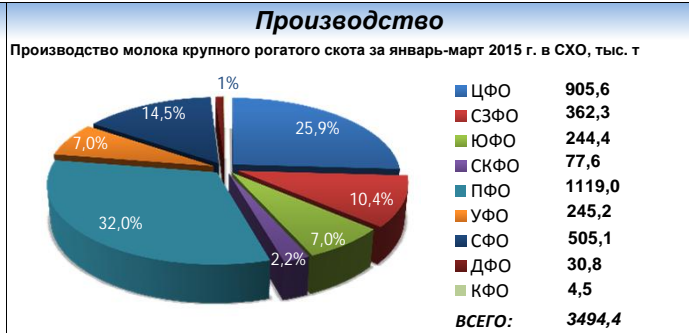
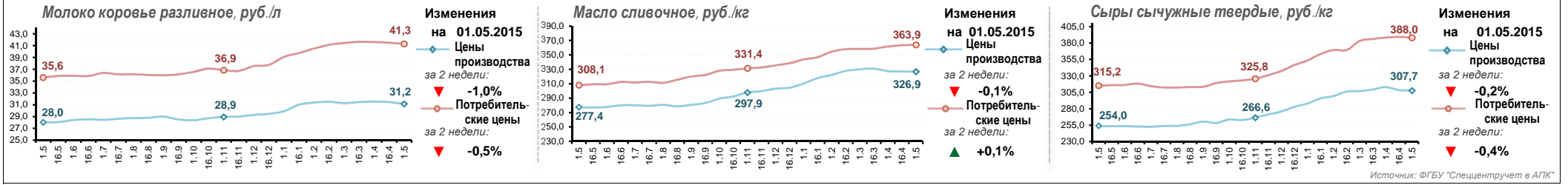




## Средние цены производства и потребительские цены на молочную продукцию



### Средние цены по федеральным округам, руб./кг

Территория	Средняя цена	Изменение за месяц	Изменение к 2014 году
Российская Федерация	21,3	▼ -1,3%	▲ +7,2%
Центральный ФО	21,8	▼ -2,7%	▲ +8,8%
Северо-Западный ФО	22,7	▲ +0,8%	▲ +21,1%
Южный ФО	20,4	▼ -0,9%	▲ +7,9%
Северо-Кавказский ФО	21,1	▼ -1,9%	▲ +31,5%
Приволжский ФО	19,4	▼ -2,8%	▲ +1,0%
Уральский ФО	20,1	▲ +1,2%	▲ +3,3%
Сибирский ФО	20,0	▼ -1,8%	▲ +1,6%
Дальневосточный ФО	29,8	▲ +3,7%	▼ -0,4%

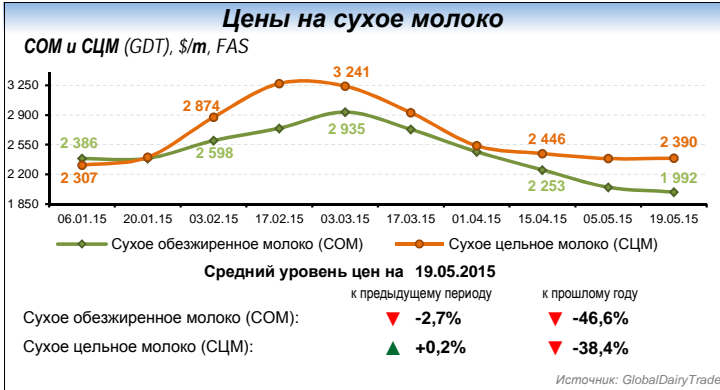
Источник: ФГБУ "Спеццентрчет в АПК"

### Производство молочной продукции (с начала года по 1 мая), тыс. т

Производственные показатели	2014 год	2015 год	Изменения
Сыры и продукты сырные	138,9	179,9	▲ +29,5%
Масло сливочное	70,7	76,8	▲ +8,7%
Цельномолочная продукция (в пересчете на молоко), в т.ч.:	3 811,4	3 885,0	▲ +1,9%
- кефир (без пищевых продуктов и добавок)	369,8	371,0	▲ +0,3%
- сметана (с массовой долей жира более 10%)	179,4	185,1	▲ +3,2%
- творог	125,4	138,4	▲ +10,4%
Молоко в твердых формах	36,1	29,7	▼ -17,8%
Сыворотка	164,2	194,1	▲ +18,2%

По состоянию на 01.05.2015

Источник: Росстат



### Комментарий

По информации ФГБУ «Спеццентрчет в АПК», по состоянию на 1 мая 2015 г. средняя потребительская цена на молоко коровье составила 41,3 руб./л (-0,5% за 2 недели), на масло сливочное – 363,9 руб./кг (+0,1%), на сыры сычужные твердые – 388,0 руб./кг (-0,4%).

По данным Евразийской экономической комиссии (ЕЭК) и ФТС России, за январь-март 2015 г. объем взаимной торговли молочной продукцией (ТН ВЭД 04) государств-членов ЕАЭС составил 397,9 млн долл., из них на долю России приходится 29,2 млн долл. (7,3% от общего объема импорта и экспорта всех стран в рамках ЕАЭС), Беларуси – 366,9 млн долл. (92,2%), Казахстана – 1,8 млн долл. (0,5%). Импорт молочной продукции в РФ (ТН ВЭД 0401, 0402, 0403, 0404, 0405, 0406) из стран-членов ЕАЭС достиг объема в 275,6 млн долл., в т. ч. из Беларуси – 267,4 млн долл. (97,0% от общего импорта РФ в рамках ЕАЭС), Казахстана – 5,8 млн долл. (2,1%). В свою очередь, объем российского экспорта молочной продукции не превысил 27,2 млн долл., в т. ч. на территорию Беларуси – 6,5 млн долл. (24,1% от общего экспорта РФ в рамках ЕАЭС), Казахстана – 19,7 млн долл. (72,4%). Таким образом, за январь-март 2015 г. объем взаимной торговли с Республикой Беларусь составил 273,9 млн долл. (90,5% от общего объема импорта и экспорта РФ в рамках ЕАЭС), с Казахстаном – 25,5 млн долл. (8,4%). Рост доли импорта молочной продукции из Беларуси связан с сведением Россией в августе 2014 г. продовольственного эмбарго на поставку продуктов из США и стран ЕС, а также снижением минимальных экспортных цен на молочную продукцию производства Республики Беларусь.

По материалам ФТС России (без учета данных о торговле с республиками Беларусь и Казахстан), с 1 января по 24 мая 2015 г. совокупный объем импорта молочной продукции составил 19,5 тыс. т (-89,4% к аналогичному периоду 2014 г.), в т. ч. молока (ТН ВЭД 0401,0402) – 3,0 тыс. т (-91,0% к 2014 г.), сыра и творога (ТН ВЭД 0406) – 11,1 тыс. т (-90,0%), масла сливочного (ТН ВЭД 040510) – 5,4 тыс. т (-86,8%). С 1 января по 24 мая 2015 г. совокупный объем импорта пальмового масла (ТН ВЭД 1511), используемого в пищевой промышленности для замены натурального молочного жира, в физическом объеме составил 279,5 тыс. т (+10,5% к аналогичному периоду 2014 г.), в стоимостном выражении – 217,4 тыс. долл. (-10,3% к 2014 г.).

По информации Россельхознадзора, с 27 мая 2015 г. начались поставки в Россию индийских твердых сыров производства компаний «Parag» и «Schreiber Dynamik Dairies Ltd». Продукция появится на российском рынке под торговой маркой «Go&Gowardhan». Решение о поставках молочной продукции из Индии вызвано необходимостью замещения продукции из стран, в отношении которых действует продовольственное эмбарго, введенное в августе 2014 г.