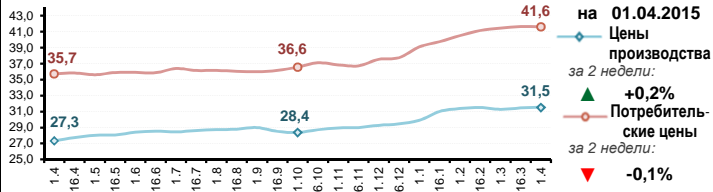


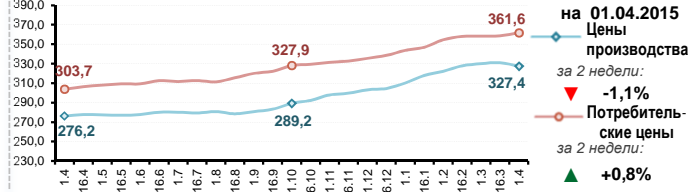


## Средние цены производства и потребительские цены на продукцию животноводства

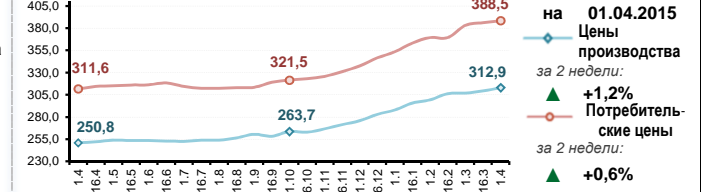
Молоко коровье разливное, руб./л



Масло сливочное, руб./кг

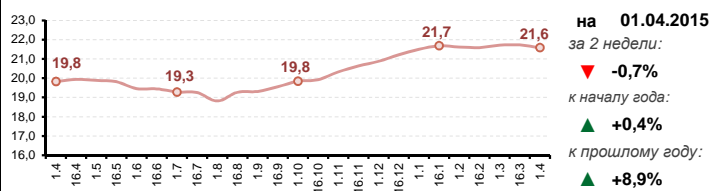


Сыры сычужные твердые, руб./кг



Источник: ФГБУ "Специнформат в АПК"

Цена закупки сырого молока у производителей  
Молоко коровье, руб./кг



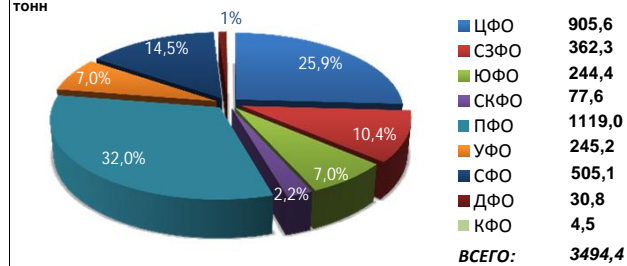
Средние цены по Федеральным округам, руб./кг

Территория	Средняя цена	Изменение за месяц	Изменение к 2014 году
Российская Федерация	21,6	▼ -0,6%	▲ +8,9%
Центральный ФО	22,4	▲ +0,5%	▲ +12,4%
Северо-Западный ФО	22,6	▲ +1,8%	▲ +20,5%
Южный ФО	20,6	▲ +1,7%	▲ +11,3%
Северо-Кавказский ФО	21,5	▼ -2,5%	▲ +31,7%
Приволжский ФО	19,9	▼ -1,9%	▲ +1,2%
Уральский ФО	19,9	▲ +0,9%	▲ +2,4%
Сибирский ФО	20,4	▼ -0,8%	▲ +4,1%
Дальневосточный ФО	28,7	▲ +1,1%	▲ +0,7%

Источник: ФГБУ "Специнформат в АПК"

Производство

Производство молока крупного рогатого скота за январь-март 2015 г. в СХО, тыс. тонн



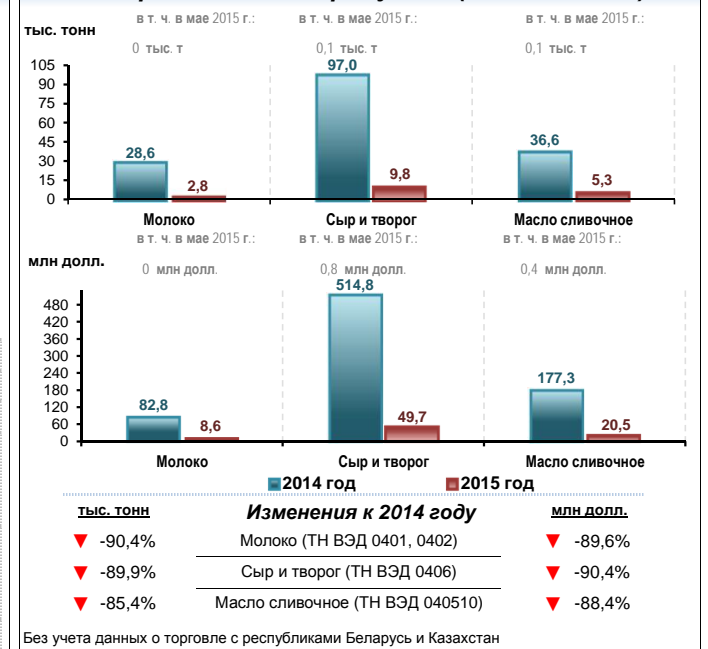
Производство молочной продукции (с начала года по 1 марта), тыс. тонн

Производственные показатели	2014 год	2015 год	Изменения
Сыры и продукты сырные	64,5	85,7	▲ +32,8%
Масло сливочное	32,4	35,7	▲ +10,0%
Цельномолочная продукция (в пересчете на молоко), в т.ч.:	1 867,8	1 880,5	▲ +0,7%
- кефир (без пищевых продуктов и добавок)	180,0	180,2	▲ +0,1%
- сметана (с массовой долей жира более 10%)	88,5	89,2	▲ +0,7%
- творог	60,9	66,9	▲ +9,7%
Молоко в твердых формах	12,7	10,6	▼ -17,0%
Сыворотка	75,8	90,5	▲ +19,4%

По состоянию на 01.03.2015

Источник: Росстат

Импорт молочной продукции (с начала года)



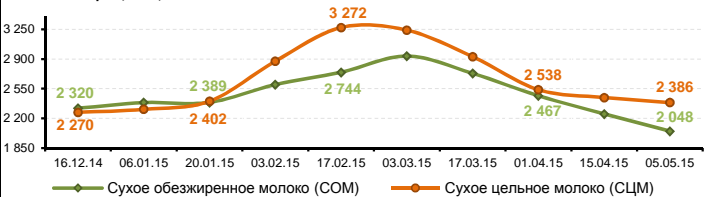
Без учета данных о торговле с республиками Беларусь и Казахстан

По состоянию на 03.05.2015

Источник: ФТС России

Цены на сухое молоко

СОМ и СЦМ (GDT), \$/m, FAS



Средний уровень цен на 05.05.2015

Товар	Изменение к предыдущему периоду	Изменение к прошлому году
Сухое обезжиренное молоко (СОМ):	▼ -9,1%	▼ -47,1%
Сухое цельное молоко (СЦМ):	▼ -2,5%	▼ -39,3%

Источник: GlobalDairyTrade

Аналитика

По информации ФГБУ «Специнформат в АПК», на 1 апреля 2015 г. средняя потребительская цена на молоко коровье установилась на уровне 41,6 руб./л (-0,1% за 2 недели), на масло сливочное – 361,6 руб./кг (+0,8%), на сыры сычужные твердые – 388,5 руб./кг (+0,6%).

По материалам ФТС России (без учета данных о торговле с республиками Беларусь и Казахстан), с 1 января по 3 мая 2015 г. импортировано 17,9 тыс. т молочной продукции (-89,0% к аналогичному периоду 2014 г.), в т. ч. молока (ТН ВЭД 0401,0402) – 2,8 тыс. т (-90,4% к 2014 г.), сыра и творога (ТН ВЭД 0406) – 9,8 тыс. т (-89,9%), масла сливочного (ТН ВЭД 040510) – 5,3 тыс. т (-85,4%). Импорт указанных товаров в стоимостном выражении составил 78,8 млн долл. (-89,8% к 2014 г.), в т. ч. молока – 8,6 млн долл. (-89,6%), сыра и творога – 49,7 млн долл. (-90,4%), масла сливочного – 20,5 млн долл. (-88,4%).

В соответствии с Федеральным законом от 2 мая 2015 г. № 126-ФЗ «О признании утратившими силу отдельных законодательных актов Российской Федерации», с 1 января 2016 г. признается утратившим силу ФЗ от 12 июня 2008 г. № 88-ФЗ (ред. от 22 июля 2010 г.) «Технический регламент на молоко и молочную продукцию». В связи с принятым законодательным актом прекращается действие Техрегламента Таможенного Союза от 9 октября 2013 года № 67 «О безопасности молока и молочной продукции».

В апреле 2015 г. индекс цены на молочную продукцию FAO составил 172,4 пункта, что на 12,5 пункта ниже показателя марта 2015 г. На снижение индекса цены оказали влияние отмена системы молочного квотирования и введение Российской Федерацией ограничения импорта молочной продукции.

По данным Международной Молочной Федерации (IDF), за 2013-14 г.г. в России потребление молока на душу населения составило 173,0 кг. В 2014 г. производство молока в России достигло 16,2 млн т, что в пересчете на душу населения составило 111,4 кг в год (или 305 грамм в сутки).