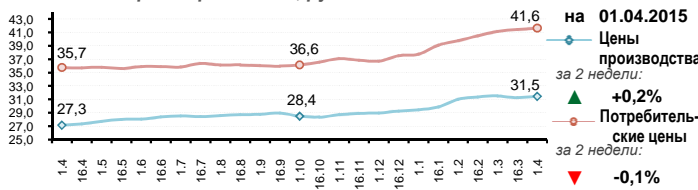


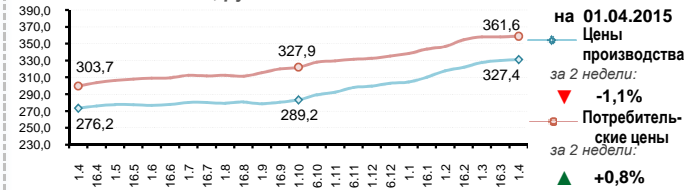


Средние цены производства и потребительские цены на продукцию животноводства

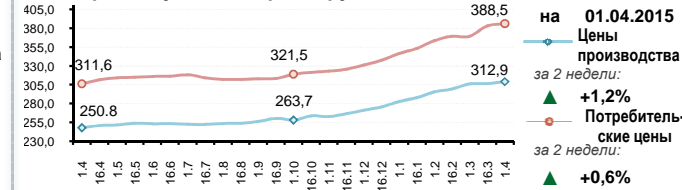
Молоко коровье разливное, руб./л



Масло сливочное, руб./кг



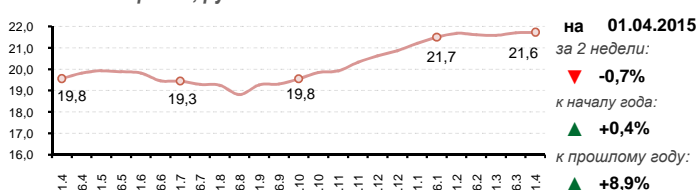
Сыры сычужные твердые, руб./кг



Источник: ФГБУ "Спеццентрчет в АПК"

Цена закупки сырого молока у производителей

Молоко коровье, руб./кг



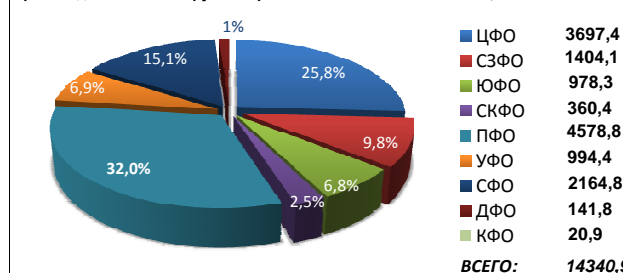
Средние цены по Федеральным округам, руб./кг

Территория	Средняя цена	Изменение за месяц	Изменение к 2014 году
Российская Федерация	21,6	▼ -0,6%	▲ +8,9%
Центральный ФО	22,4	▲ +0,5%	▲ +12,4%
Северо-Западный ФО	22,6	▲ +1,8%	▲ +20,5%
Южный ФО	20,6	▲ +1,7%	▲ +11,3%
Северо-Кавказский ФО	21,5	▼ -2,5%	▲ +31,7%
Приволжский ФО	19,9	▼ -1,9%	▲ +1,2%
Уральский ФО	19,9	▲ +0,9%	▲ +2,4%
Сибирский ФО	20,4	▼ -0,8%	▲ +4,1%
Дальневосточный ФО	28,7	▲ +1,1%	▲ +0,7%

Источник: ФГБУ "Спеццентрчет в АПК"

Производство

Производство молока крупного рогатого скота за 2014 г. в СХО, тыс. тонн



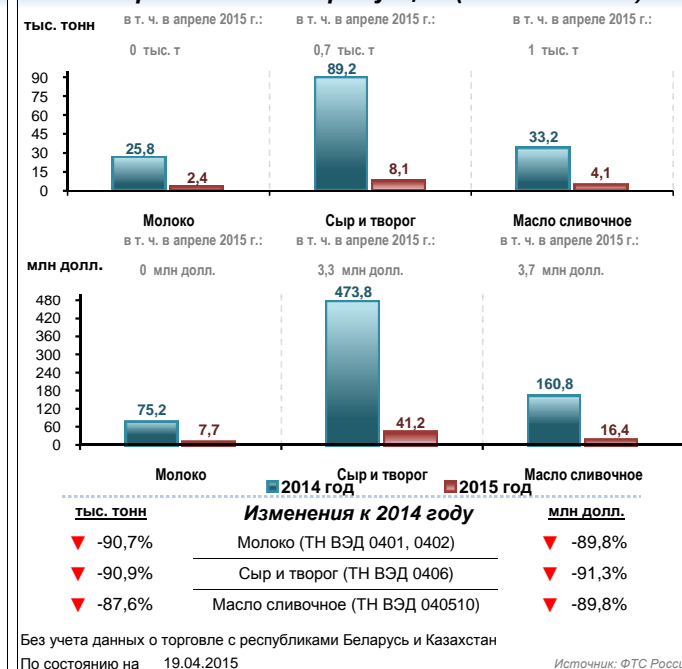
Производство молочной продукции (с начала года по 1 марта), тыс. тонн

Производственные показатели	2014 год	2015 год	Изменения
Сыры и продукты сырные	64,5	85,7	▲ +32,8%
Масло сливочное	32,4	35,7	▲ +10,0%
Цельномолочная продукция (в пересчете на молоко), в т.ч.:	1 867,8	1 880,5	▲ +0,7%
- кефир (без пищевых продуктов и добавок)	180,0	180,2	▲ +0,1%
- сметана (с массовой долей жира более 10%)	88,5	89,2	▲ +0,7%
- творог	60,9	66,9	▲ +9,7%
Молоко в твердых формах	12,7	10,6	▼ -17,0%
Сыворотка	75,8	90,5	▲ +19,4%

По состоянию на 01.03.2015

Источник: Росстат

Импорт молочной продукции (с начала года)

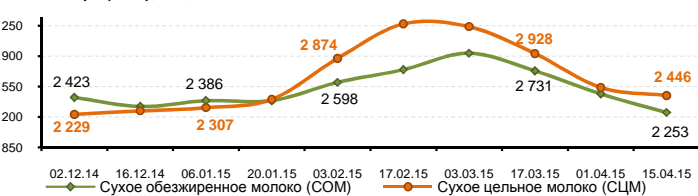


По состоянию на 19.04.2015

Источник: ФТС России

Цены на сухое молоко

COM и СЦМ (GDT), \$/м, FAS



Средний уровень цен на 15.04.2015

Продукт	к предыдущему периоду	к прошлому году
Сухое обезжиренное молоко (COM):	▼ -8,7%	▼ -43,2%
Сухое цельное молоко (СЦМ):	▼ -3,6%	▼ -38,7%

Источник: GlobalDairyTrade

Аналитика

По информации ФГБУ «Спеццентрчет в АПК», на 1 апреля 2015 г. в России средняя цена закупки у сельхозтоваропроизводителей молока коровьего сырого составила 21,6 руб./кг (-0,7% за 2 недели), что на 8,9% выше уровня цен на 1 апреля 2014 года.

Средняя цена производства молока коровьего разливного установилась на уровне 31,5 руб./л (+0,2% за 2 недели), на масло сливочное отечественное – 327,4 руб./кг (-1,1%), на сыры сычужные твердые отечественные – 312,9 руб./кг (+1,2%). С начала года стоимость указанных продуктов увеличилась на 5,4%, 5,6% и 8,7% соответственно.

По состоянию на 1 апреля 2015 г. средняя потребительская цена на молоко коровье составила 41,6 руб./л (-0,1% за 2 недели), на масло сливочное – 361,6 руб./кг (+0,8%), на сыры сычужные твердые – 388,5 руб./кг (+0,6%).

По данным Евразийской экономической комиссии (ЕЭК) и ФТС России, за январь-февраль 2015 г. объем взаимной торговли молочной продукцией (ТН ВЭД 04) государствами-членами Таможенного союза и Единого экономического пространства составил 259,7 млн долл., из них на долю России приходится 17,6 млн долл. (6,8% от общего объема торговли), Беларусь – 241,3 млн долл. (92,9%), Казахстана – 0,8 млн долл. (0,3%).

По сообщениям ФТС России (без учета данных о торговле с республиками Беларусь и Казахстан), с 1 января по 19 апреля 2015 г. импортировано 16,3 тыс. т молочной продукции (-89,8% к аналогичному периоду 2014 г.), в т.ч. молока (ТН ВЭД 0401,0402) – 2,4 тыс. т (-90,7%), сыра и творога (ТН ВЭД 0406) – 8,1 тыс. т (-90,9%), масла сливочного (ТН ВЭД 040510) – 4,1 тыс. т (-87,6%). Импорт указанных товаров в стоимостном выражении составил 67,7 млн долл. (-90,7% к 2014 г.), в т.ч. молока – 7,7 млн долл. (-89,8%), сыра и творога – 41,2 млн долл. (-91,3%), масла сливочного – 16,4 млн долл. (-89,8%).

По информации Минсельхоза России, с 18 апреля 2015 г. снижены минимальные экспортные цены на сыры, сырные продукты и масло сливочное производства Республики Беларусь. Минимальные рекомендуемые экспортные цены на сливочное масло 72% и 82% жирности в настоящее время составляют 165,0 руб./кг и 175,0 руб./кг соответственно (на условиях предоплаты FCA).