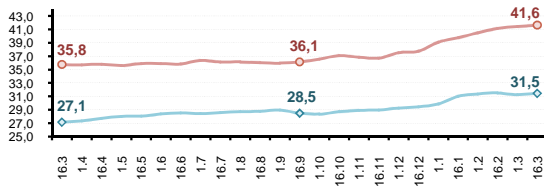




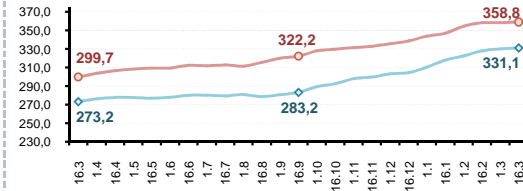
## Средние цены производства и потребительские цены на продукцию животноводства

Молоко коровье разливное, руб./л



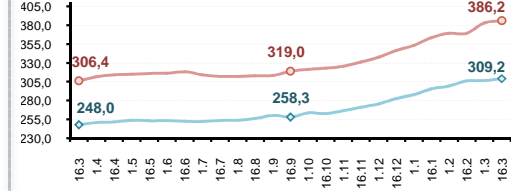
**Изменения на 16.03.2015**  
 Цены производства за 2 недели: **+0,5%**  
 Потребительские цены за 2 недели: **+0,5%**

Масло сливочное, руб./кг



**Изменения на 16.03.2015**  
 Цены производства за 2 недели: **+0,3%**  
 Потребительские цены за 2 недели: **+0,2%**

Сыры сычужные твердые, руб./кг

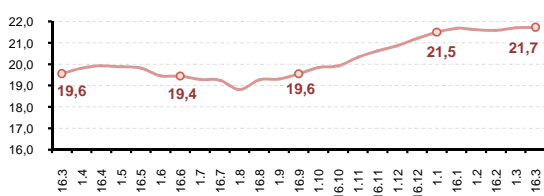


**Изменения на 16.03.2015**  
 Цены производства за 2 недели: **+0,8%**  
 Потребительские цены за 2 недели: **+0,8%**

Источник: ФГБУ "Спеццентрчет в АПК"

## Цена закупки сырого молока у производителей

Молоко коровье, руб./кг



**Изменения на 16.03.2015**  
 за 2 недели: **+0,1%**  
 к началу года: **+1,1%**  
 к прошлому году: **+11,1%**

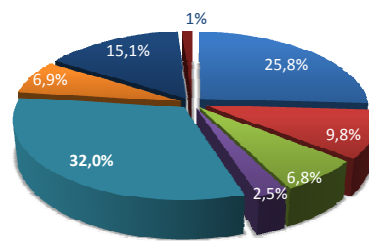
## Средние цены по Федеральным округам, руб./кг

Территория	Средняя цена	Изменение за месяц	Изменение к 2014 году
Российская Федерация	21,7	▲ +0,6%	▲ +11,1%
Центральный ФО	22,3	▲ +1,1%	▲ +14,9%
Северо-Западный ФО	22,3	▼ -0,1%	▲ +18,3%
Южный ФО	20,3	▲ +0,5%	▲ +15,6%
Северо-Кавказский ФО	21,9	▲ +2,4%	▲ +32,5%
Приволжский ФО	20,4	▼ -0,7%	▲ +2,3%
Уральский ФО	19,8	▲ +0,9%	▲ +8,1%
Сибирский ФО	20,6	▲ +1,7%	▲ +7,4%
Дальневосточный ФО	28,4	≈ 0,0%	▲ +3,8%

Источник: ФГБУ "Спеццентрчет в АПК"

## Производство

Производство молока крупного рогатого скота за 2014 г. в СХО, тыс. тонн



ЦФО	3697,4
СЗФО	1404,1
ЮФО	978,3
СКФО	360,4
ПФО	4578,8
УФО	994,4
СФО	2164,8
ДФО	141,8
КФО	20,9
<b>ВСЕГО:</b>	<b>14340,9</b>

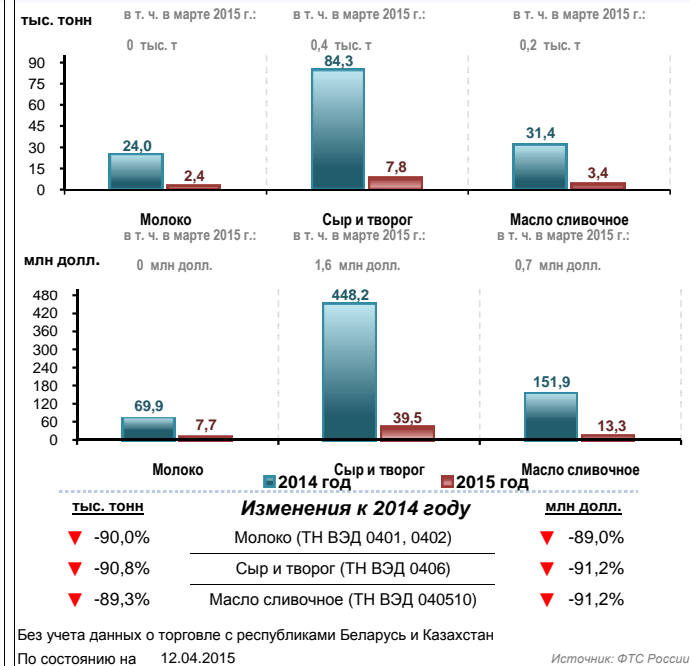
Производство молочной продукции (с начала года по 1 марта), тыс. тонн

Производственные показатели	2014 год	2015 год	Изменения
Сыры и продукты сырные	64,5	85,7	▲ +32,8%
Масло сливочное	32,4	35,7	▲ +10,0%
Цельномолочная продукция (в пересчете на молоко), в т.ч.:	1 867,8	1 880,5	▲ +0,7%
- кефир (без пищевых продуктов и добавок)	180,0	180,2	▲ +0,1%
- сметана (с массовой долей жира более 10%)	88,5	89,2	▲ +0,7%
- творог	60,9	66,9	▲ +9,7%
Молоко в твердых формах	12,7	10,6	▼ -17,0%
Сыворотка	75,8	90,5	▲ +19,4%

По состоянию на 01.03.2015

Источник: Росстат

## Импорт молочной продукции (с начала года)



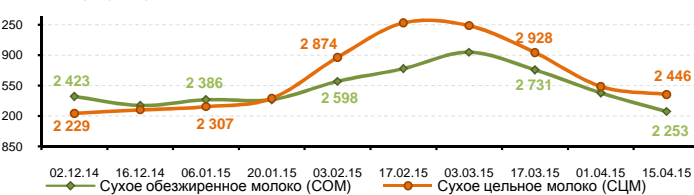
Без учета данных о торговле с республиками Беларусь и Казахстан

По состоянию на 12.04.2015

Источник: ФТС России

## Цены на сухое молоко

COM и СЦМ (GDT), \$/м, FAS



Средний уровень цен на 15.04.2015

к предыдущему периоду к прошлому году

Сухое обезжиренное молоко (COM):	▼ -8,7%	▼ -43,2%
Сухое цельное молоко (СЦМ):	▼ -3,6%	▼ -38,7%

Источник: GlobalDairyTrade

## Аналитика

По информации ФГБУ «Спеццентрчет в АПК», по состоянию на 16 марта 2015 г. средняя потребительская цена на молоко коровье достигла 41,6 руб./л (+0,5% за 2 недели), на масло сливочное – 358,8 руб./кг (+0,2%), на сыры сычужные твердые – 386,2 руб./кг (+0,8%).

По оперативным данным Росстата, в первом квартале 2015 г. в сельхозорганизациях страны произведено 3,5 млн т молока (+3,5% к аналогичному периоду 2014 г.), в хозяйствах населения – 2,4 млн т (-3,5%), в КФХ (ИП) – 0,4 млн т (+5,8%). Объем производства сырого молока в Приволжском ФО составил 1 116,6 тыс. т, в Центральном ФО – 904,1 тыс. т, в Сибирском ФО – 503,7 тыс. т, в Северо-Западном ФО – 361,3 тыс. т, в Уральском ФО – 245 тыс. т.

По состоянию на 1 апреля 2015 г., поголовье КРС в СХО страны составило 8,5 млн голов (-3,1% к 2014 г.), в т.ч. коров – до 3,4 млн голов (-2,4%).

По данным Росстата, за январь-март 2015 г. средний надой на 1 корову молочного стада в сельхозорганизациях страны составил 1 230 кг молока, что на 7,0% больше по сравнению с аналогичным периодом 2014 г. Наибольшие надои молока на 1 корову наблюдались в Ленинградской области (1 972 кг), Московской области (1 899 кг), Республике Карелия (1 723 кг) и Калининградской области (1 712 кг).

По информации ФТС России (без учета данных о торговле с республиками Беларусь и Казахстан), с 1 января по 12 апреля 2015 г. импортировано 15,1 тыс. т молочной продукции (-90,3% к аналогичному периоду 2014 г.), в т.ч. молока (ТН ВЭД 0401,0402) – 2,4 тыс. т (-90,0% к 2014 г.), сыра и творога (ТН ВЭД 0406) – 7,8 тыс. т (-90,8%), масла сливочного (ТН ВЭД 040510) – 3,4 тыс. т (-89,3%). Импорт указанных товаров в стоимостном выражении составил 62,9 млн долл. (-91,0% к 2014 г.), в т.ч. молока – 7,7 млн долл. (-89,0%), сыра и творога – 39,5 млн долл. (-91,2%), масла сливочного – 13,3 млн долл. (-91,2%).

По сведениям Россельхознадзора, 13 апреля 2015 г. более 20 российских компаний, производящих сыры, яйца, сливочное масло, молочную, рыбную и мясную продукцию, получили разрешение на экспорт продовольствия в Египет.