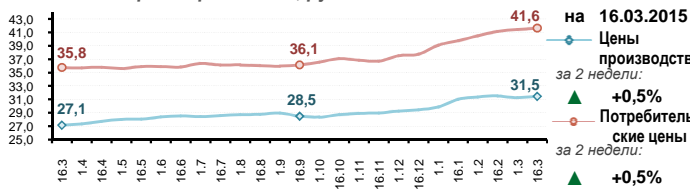




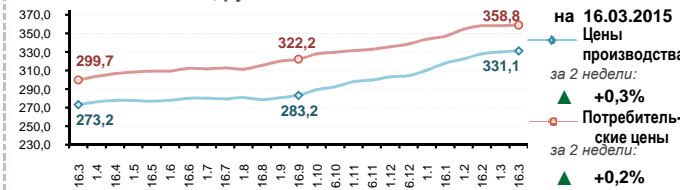
Средние цены производства и потребительские цены на продукцию животноводства

Молоко коровье разливное, руб./л



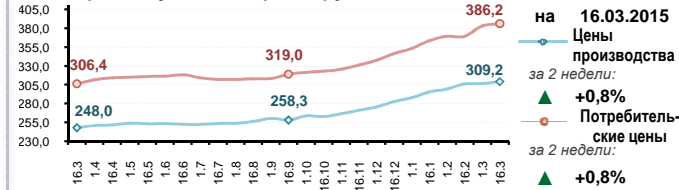
Изменения на 16.03.2015
 ▲ Цены производства за 2 недели: **+0,5%**
 ▲ Потребительские цены за 2 недели: **+0,5%**

Масло сливочное, руб./кг



Изменения на 16.03.2015
 ▲ Цены производства за 2 недели: **+0,3%**
 ▲ Потребительские цены за 2 недели: **+0,2%**

Сыры сычужные твердые, руб./кг

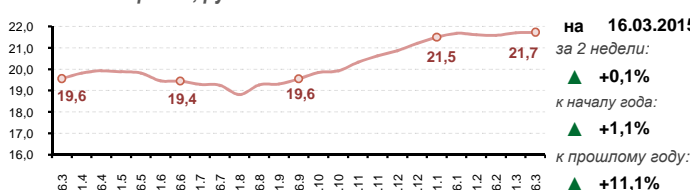


Изменения на 16.03.2015
 ▲ Цены производства за 2 недели: **+0,8%**
 ▲ Потребительские цены за 2 недели: **+0,8%**

Источник: ФГБУ "Спеццентрчет в АПК"

Цена закупки сырого молока у производителей

Молоко коровье, руб./кг



Изменения на 16.03.2015
 ▲ за 2 недели: **+0,1%**
 ▲ к началу года: **+1,1%**
 ▲ к прошлому году: **+11,1%**

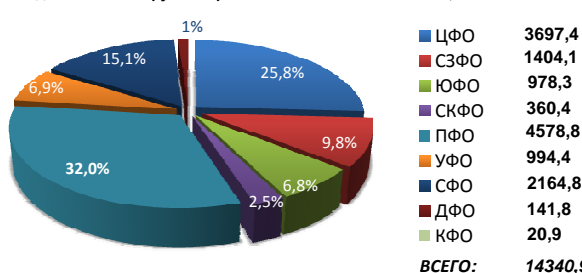
Средние цены по Федеральным округам, руб./кг

Территория	Средняя цена	Изменение за месяц	Изменение к 2014 году
Российская Федерация	21,7	▲ +0,6%	▲ +11,1%
Центральный ФО	22,3	▲ +1,1%	▲ +14,9%
Северо-Западный ФО	22,3	▼ -0,1%	▲ +18,3%
Южный ФО	20,3	▲ +0,5%	▲ +15,6%
Северо-Кавказский ФО	21,9	▲ +2,4%	▲ +32,5%
Приволжский ФО	20,4	▼ -0,7%	▲ +2,3%
Уральский ФО	19,8	▲ +0,9%	▲ +8,1%
Сибирский ФО	20,6	▲ +1,7%	▲ +7,4%
Дальневосточный ФО	28,4	≈ 0,0%	▲ +3,8%

Источник: ФГБУ "Спеццентрчет в АПК"

Производство

Производство молока крупного рогатого скота за 2014 г. в СХО, тыс. тонн



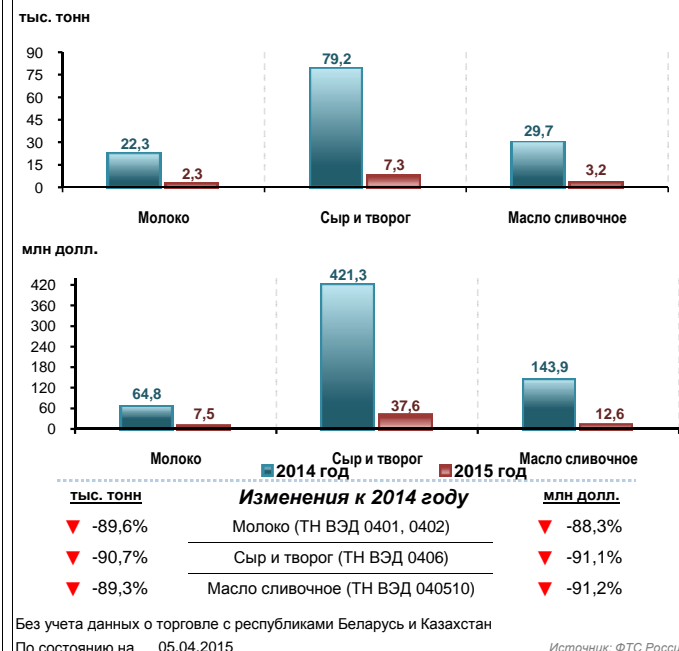
Производство молочной продукции (с начала года по 1 марта), тыс. тонн

Производственные показатели	2014 год	2015 год	Изменения
Сыры и продукты сырные	64,5	85,7	▲ +32,8%
Масло сливочное	32,4	35,7	▲ +10,0%
Цельномолочная продукция (в пересчете на молоко), в т.ч.:	1 867,8	1 880,5	▲ +0,7%
- кефир (без пищевых продуктов и добавок)	180,0	180,2	▲ +0,1%
- сметана (с массовой долей жира более 10%)	88,5	89,2	▲ +0,7%
- творог	60,9	66,9	▲ +9,7%
Молоко в твердых формах	12,7	10,6	▼ -17,0%
Сыворотка	75,8	90,5	▲ +19,4%

По состоянию на 01.03.2015

Источник: Росстат

Импорт молочной продукции (с начала года)



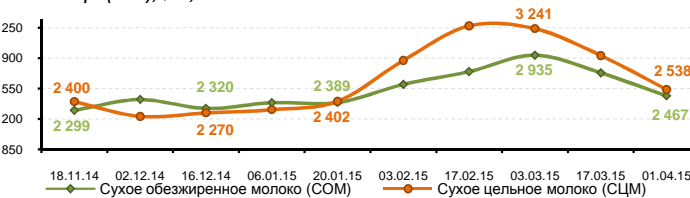
Без учета данных о торговле с республиками Беларусь и Казахстан

По состоянию на 05.04.2015

Источник: ФТС России

Цены на сухое молоко

COM и ЦЦМ (GDT), \$/м, FAS



Средний уровень цен на 01.04.2015

к предыдущему периоду
 Сухое обезжиренное молоко (COM): ▼ -9,7%
 Сухое цельное молоко (ЦЦМ): ▼ -13,3%

к прошлому году
 Сухое обезжиренное молоко (COM): ▼ -40,2%
 Сухое цельное молоко (ЦЦМ): ▼ -37,1%

Источник: GlobalDairyTrade

Аналитика

По информации ФГБУ «Спеццентрчет в АПК», по состоянию на 16 марта 2015 г. средняя потребительская цена на молоко коровье достигла 41,6 руб./л (+0,5% за 2 недели), на масло сливочное – 358,8 руб./кг (+0,2%), на сыры сычужные твердые – 386,2 руб./кг (+0,8%).

По данным Евразийской экономической комиссии (ЕЭК) и ФТС России, в январе 2015 г. объем торговли молочной продукцией (ТН ВЭД 04) с государствами-членами Таможенного союза и Единого экономического пространства составил 132,5 млн долл., в т. ч. на Российскую Федерацию приходится 8,5 млн долл. (6,4% от общего объема торговли), на Беларусь – 123,6 млн долл. (93,3%), на Казахстан – 0,4 млн долл. (0,3%). Импорт молочной продукции в Россию (ТН ВЭД 0401, 0402, 0403, 0404, 0405, 0406) достиг 92,3 млн долл., в т. ч. из Беларуси – 86,8 млн долл. (94,1% от общего импорта в рамках ЕАЭС), Казахстана – 4,8 млн долл. (5,2%). В свою очередь, объем российского экспорта молочной продукции не превысил 7,8 млн долл., в т. ч. на территорию Беларуси – 2,5 млн долл. (31,6% от общего экспорта в рамках ЕАЭС), Казахстана – 4,9 млн долл. (62,6%).

По информации Продовольственной и сельскохозяйственной организации Объединенных Наций, в марте 2015 г. средний индекс цен на молочную продукцию достиг 184,9 пункта, что на 1,7% больше, чем в феврале 2015 г. В марте 2015 г. рост цен на сухое молоко составил 10,7%, на обезжиренное сухое молоко - 7,0%, сливочное масло - 2,1%.

По материалам ФТС России (без учета данных о торговле с республиками Беларусь и Казахстан), с 1 января по 5 апреля 2015 г. совокупный объем импорта молочной продукции составил 14,4 тыс. т (-90,2% к аналогичному периоду 2014 г.), в т. ч. молока (ТН ВЭД 0401,0402) – 2,3 тыс. т (-89,6% к 2014 г.), сыра и творога (ТН ВЭД 0406) – 7,3 тыс. т (-90,7%), масла сливочного (ТН ВЭД 040510) – 3,2 тыс. т (-89,3%). Импорт указанных товаров в стоимостном выражении составил 60,1 млн долл. (-90,8% к 2014 г.), в т. ч. молока – 7,5 млн долл. (-88,4%), сыра и творога – 37,6 млн долл. (-91,1%), масла сливочного – 12,6 млн долл. (-91,2%).

По данным компании Intesco Research Group, с 2008 по 2014 годы выручка от продажи товаров, продукции, работ и услуг в сфере молочного производства составила 280,0 млрд руб. В 2014 г. выручка предприятий молочной отрасли увеличилась на 18,0%. Причиной такого увеличения – введение в августе 2014 г. отдельных специальных ограничительных мер на поставки в Российскую Федерацию сельскохозяйственной продукции, позволивших отечественным производителям расширить производство и заполнить освободившиеся торговые ниши. Кроме того, увеличению выручки способствовал рост цен на продукцию молочного производства.