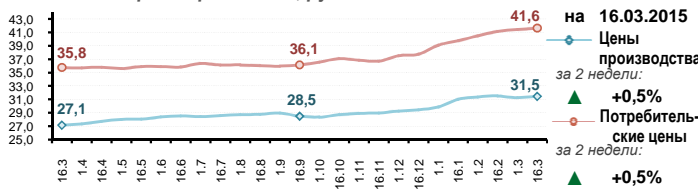


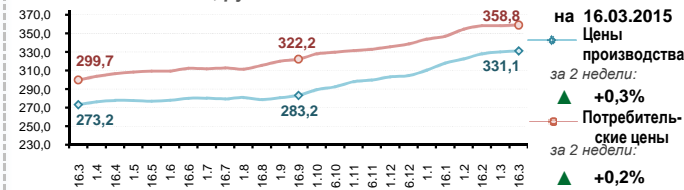


Средние цены производства и потребительские цены на продукцию животноводства

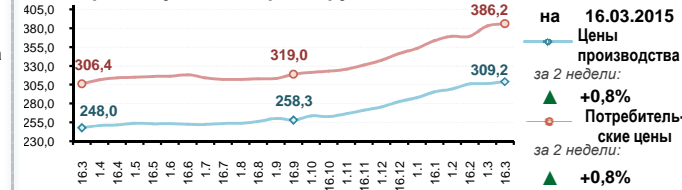
Молоко коровье разливное, руб./л



Масло сливочное, руб./кг



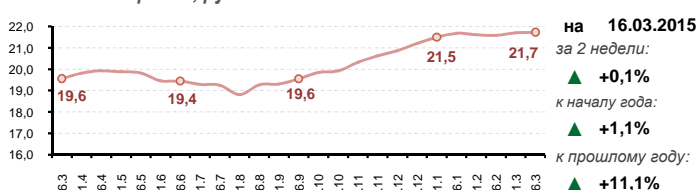
Сыры сычужные твердые, руб./кг



Источник: ФГБУ "Спеццентрчет в АПК"

Цена закупки сырого молока у производителей

Молоко коровье, руб./кг



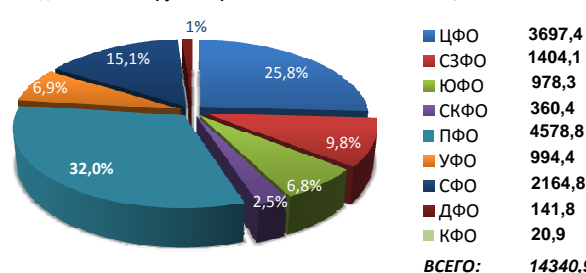
Средние цены по Федеральным округам, руб./кг

Территория	Средняя цена	Изменение за месяц	Изменение к 2014 году
Российская Федерация	21,7	▲ +0,6%	▲ +11,1%
Центральный ФО	22,3	▲ +1,1%	▲ +14,9%
Северо-Западный ФО	22,3	▼ -0,1%	▲ +18,3%
Южный ФО	20,3	▲ +0,5%	▲ +15,6%
Северо-Кавказский ФО	21,9	▲ +2,4%	▲ +32,5%
Приволжский ФО	20,4	▼ -0,7%	▲ +2,3%
Уральский ФО	19,8	▲ +0,9%	▲ +8,1%
Сибирский ФО	20,6	▲ +1,7%	▲ +7,4%
Дальневосточный ФО	28,4	≈ 0,0%	▲ +3,8%

Источник: ФГБУ "Спеццентрчет в АПК"

Производство

Производство молока крупного рогатого скота за 2014 г. в СХО, тыс. тонн



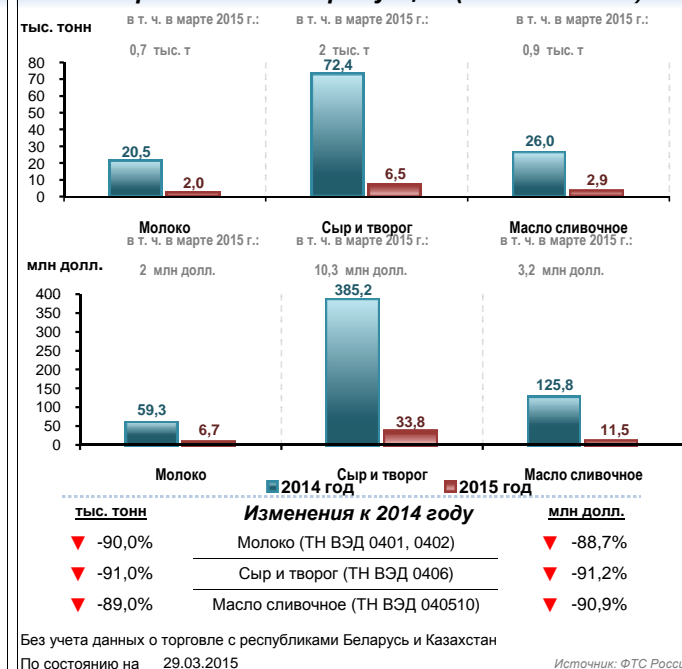
Производство молочной продукции (с начала года по 1 марта), тыс. тонн

Производственные показатели	2014 год	2015 год	Изменения
Сыры и продукты сырные	64,5	85,7	▲ +32,8%
Масло сливочное	32,4	35,7	▲ +10,0%
Цельномолочная продукция (в пересчете на молоко), в т.ч.:	1 867,8	1 880,5	▲ +0,7%
- кефир (без пищевых продуктов и добавок)	180,0	180,2	▲ +0,1%
- сметана (с массовой долей жира более 10%)	88,5	89,2	▲ +0,7%
- творог	60,9	66,9	▲ +9,7%
Молоко в твердых формах	12,7	10,6	▼ -17,0%
Сыворотка	75,8	90,5	▲ +19,4%

По состоянию на 01.03.2015

Источник: Росстат

Импорт молочной продукции (с начала года)



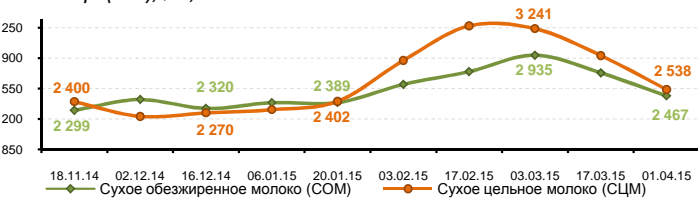
Без учета данных о торговле с республиками Беларусь и Казахстан

По состоянию на 29.03.2015

Источник: ФТС России

Цены на сухое молоко

COM и СЦМ (GDT), \$/м, FAS



к прошлому году
 Сухое обезжиренное молоко (COM): ▼ -40,2%
 Сухое цельное молоко (СЦМ): ▼ -37,1%

Источник: GlobalDairyTrade

Аналитика

По информации ФГБУ «Спеццентрчет в АПК», на 16 марта 2015 г. в России средняя цена закупки у сельхозтоваропроизводителей молока коровьего сырого составила 21,7 руб./кг (+0,1% за 2 недели), что на 11,1% больше уровня цен на 16 марта 2014 года.

Средняя цена производства молока коровьего разливного установилась на уровне 31,5 руб./л (+0,5% за 2 недели), на масло сливочное отечественное – 331,1 руб./кг (+0,3%), на сыры сычужные твердые отечественные – 309,2 руб./кг (+0,8%). С начала года стоимость указанных продуктов увеличилась на 5,1%, 6,7% и 7,4% соответственно.

По состоянию на 16 марта 2015 г. средняя потребительская цена на молоко коровье достигла 41,6 руб./л (+0,5% за 2 недели), на масло сливочное – 358,8 руб./кг (+0,2%), на сыры сычужные твердые – 386,2 руб./кг (+0,8%).

По сообщениям Минсельхоза России, утвержден перечень инвестиционных проектов, реализация которых будет способствовать импортозамещению. В данный перечень включены 464 проекта, в т.ч. 166 проектов по направлению «Молочное скотоводство и переработка молочной продукции». В 2015 г. общая сумма кредитных договоров в молочной отрасли ожидается на уровне 24 260,12 млн руб.

По материалам ФТС России (без учета данных о торговле с республиками Беларусь и Казахстан), с 1 января по 29 марта 2015 г. импортировано 12,9 тыс. т молочной продукции (-90,4% к аналогичному периоду 2014 г.), в т.ч. молока (ТН ВЭД 0401,0402) – 2,0 тыс. т (-90,0% к 2014 г.), сыра и творога (ТН ВЭД 0406) – 6,5 тыс. т (-91,0%), масла сливочного (ТН ВЭД 040510) – 2,9 тыс. т (-89,0%). Импорт указанных товаров в стоимостном выражении составил 54,1 млн долл. (-90,9% к 2014 г.), в т.ч. молока – 6,7 млн долл. (-88,7%), сыра и творога – 33,8 млн долл. (-91,2%), масла сливочного – 11,5 млн долл. (-90,9%).