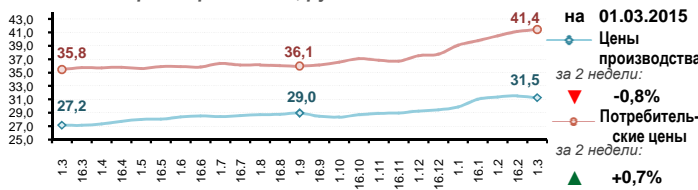


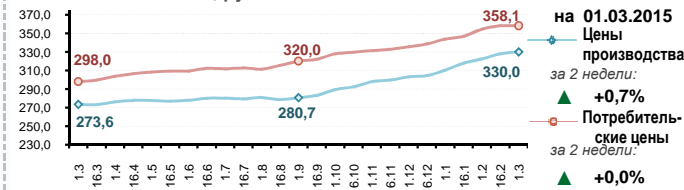


## Средние цены производства и потребительские цены на продукцию животноводства

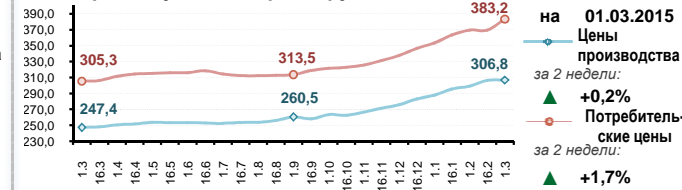
Молоко коровье разливное, руб./л



Масло сливочное, руб./кг



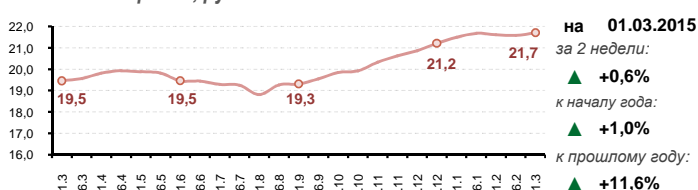
Сыры сычужные твердые, руб./кг



Источник: ФГБУ "Спеццентрчет в АПК"

## Цена закупки сырого молока у производителей

Молоко коровье, руб./кг



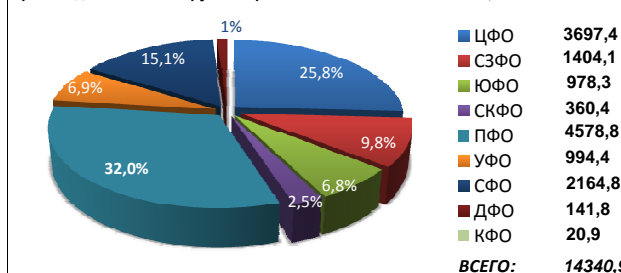
## Средние цены по Федеральным округам, руб./кг

Территория	Средняя цена	Изменение за месяц	Изменение к 2014 году
Российская Федерация	21,7	▲ +0,4%	▲ +11,6%
Центральный ФО	22,3	▲ +1,3%	▲ +14,7%
Северо-Западный ФО	22,2	▼ -0,9%	▲ +23,5%
Южный ФО	20,2	▲ +0,7%	▲ +16,2%
Северо-Кавказский ФО	22,1	▲ +2,2%	▲ +34,1%
Приволжский ФО	20,3	▼ -0,9%	▲ +2,6%
Уральский ФО	19,7	▲ +2,5%	▲ +8,5%
Сибирский ФО	20,6	▲ +0,6%	▲ +8,2%
Дальневосточный ФО	28,4	≈ 0,0%	▲ +3,8%

Источник: ФГБУ "Спеццентрчет в АПК"

## Производство

Производство молока крупного рогатого скота за 2014 г. в СХО, тыс. тонн



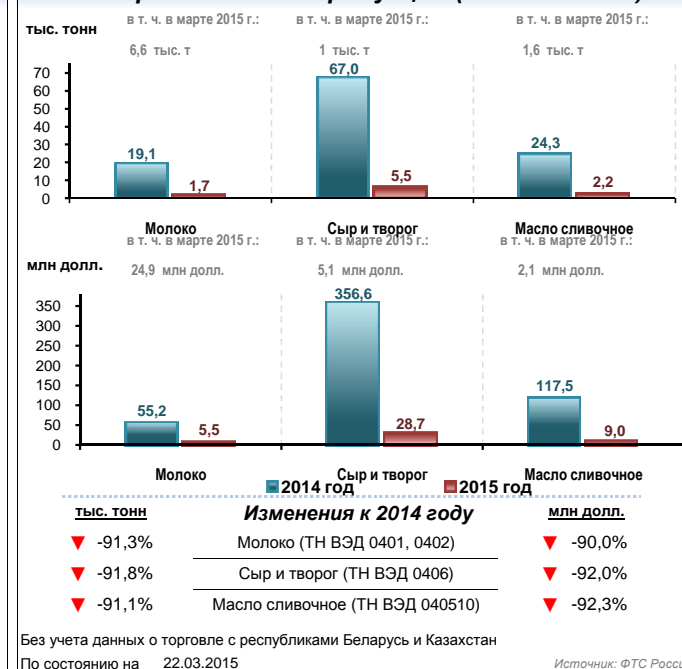
Производство молочной продукции (с начала года по 1 марта), тыс. тонн

Производственные показатели	2014 год	2015 год	Изменения
Сыры и продукты сырные	64,5	85,7	▲ +32,8%
Масло сливочное	32,4	35,7	▲ +10,0%
Цельномолочная продукция (в пересчете на молоко), в т.ч.:	1 867,8	1 880,5	▲ +0,7%
- кефир (без пищевых продуктов и добавок)	180,0	180,2	▲ +0,1%
- сметана (с массовой долей жира более 10%)	88,5	89,2	▲ +0,7%
- творог	60,9	66,9	▲ +9,7%
Молоко в твердых формах	12,7	10,6	▼ -17,0%
Сыворотка	75,8	90,5	▲ +19,4%

По состоянию на 01.03.2015

Источник: Росстат

## Импорт молочной продукции (с начала года)



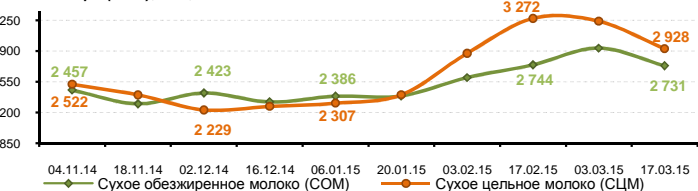
Без учета данных о торговле с республиками Беларусь и Казахстан

По состоянию на 22.03.2015

Источник: ФТС России

## Цены на сухое молоко

COM и СЦМ (GDT), \$/м, FAS



Средний уровень цен на 17.03.2015

Тип молока	Изменение к предыдущему периоду	Изменение к прошлому году
Сухое обезжиренное молоко (COM):	▼ -7,0%	▼ -40,4%
Сухое цельное молоко (СЦМ):	▼ -9,7%	▼ -34,0%

Источник: GlobalDairyTrade

## Аналитика

По информации ФГБУ «Спеццентрчет в АПК», на 1 марта 2015 г. средняя потребительская цена на молоко коровье составила 41,4 руб./л (+0,7% за 2 недели), на масло сливочное – 358,1 руб./кг (без изменений), на сыры сычужные твердые – 383,2 руб./кг (+1,7%).

По оперативным данным Росстата, с 17 по 23 марта 2015 г. индекс потребительских цен достиг значения 100,2%, с начала марта - 100,7%, с 1 января 2015 г. – 106,5%. С 17 по 23 марта 2015 г. потребительская цена на сыры сычужные твердые снизилась на 0,1%. В свою очередь, за указанный период потребительская цена на творог жирный выросла на 0,3%, на масло сливочное – на 0,2%, на молоко питьевое пастеризованное и стерилизованное – на 0,1%.

По сведениям Минэкономразвития РФ, в январе-феврале 2015 г. производство молока в хозяйствах всех категорий составило 3,9 млн т (+1,4% к аналогичному периоду 2014 г.). На фоне продолжающегося сокращения поголовья коров в сельхозорганизациях (-2,4% к январю-февралю 2014 г.) наблюдается рост надоев молока в расчете на 1 корову на 7,1%, чему способствует более широкое применение современных технологий в животноводстве.

По материалам ФТС России (без учета данных о торговле с республиками Беларусь и Казахстан), с 1 января по 22 марта 2015 г. импортировано 10,8 тыс. т молочной продукции (-91,6% к аналогичному периоду 2014 г.), в т. ч. молока (ТН ВЭД 0401.0402) – 1,6 тыс. т (-91,3%), сыра и творога (ТН ВЭД 0406) – 5,5 тыс. т (-91,8%), масла сливочного (ТН ВЭД 040510) – 2,2 тыс. т (-91,1%), сыворотки (ТН ВЭД 040410) – 1,5 тыс. т (-83,5%). Импорт указанных товаров в стоимостном выражении составил 45,2 млн долл. (-91,8% к 2014 г.), в т. ч. молока – 5,5 млн долл. (-90,0%), сыра и творога – 28,7 млн долл. (-92,0%), масла сливочного – 9,0 млн долл. (-92,3%), сыворотки – 2,0 млн долл. (-86,1%).

По информации Минсельхоза России, 17 марта 2015 г. утверждены прогнозные балансы Российской Федерации и Республики Беларусь на молоко и молокопродукты. Планируется в 2015 году увеличить импорт молока и молочной продукции из Белоруссии в Россию до 3,9 млн т в пересчете на молоко (+26,5% по сравнению с 2014 годом), в т. ч. сухого обезжиренного молока – 80,0 тыс. т, сухого цельного молока – 36 тыс. т, сливочного масла – 72,0 тыс. т.