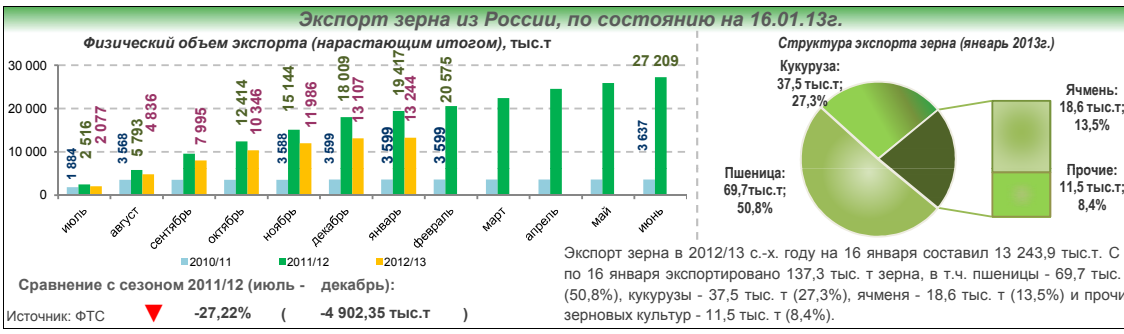
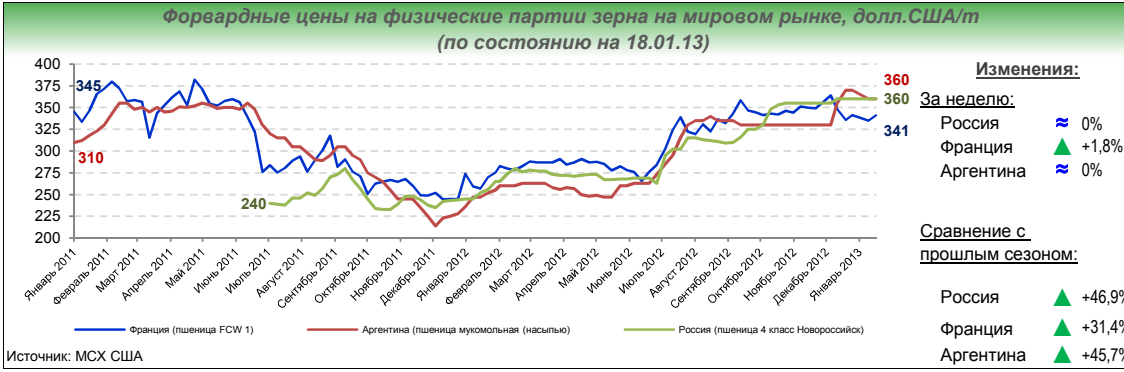
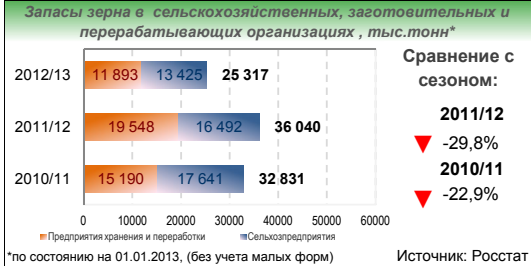


По предварительным данным на 12.11.2012 зерновыми озимыми культурами в 2012г. засеяно 15 540,2 тыс.га, что на 1,1% ниже уровня 2011г. (15 705,4 тыс.га).

Источник: Росстат



Средние закупочные цены на основные зерновые культуры в разрезе федеральных округов РФ*

Продукция	ЦФО		СЗФО		ЮФО		СКФО		ПФО		УФО		СФО		ДФО	
	руб.	%*	руб.	%*	руб.	%*	руб.	%*	руб.	%*	руб.	%*	руб.	%*	руб.	%*
Пшеница прод. 3 кл	10 401	+3,7%	12 750	-	10 536	+2,8%	10 231	+0,2%	9 600	+0,6%	8 444	0%	8 749	+3,4%	-	-
Пшеница фураж.	10 019	+9,1%	10 123	+2,0%	9 474	+3,1%	9 145	+0,4%	8 798	-1,0%	7 974	0%	8 726	+4,0%	-	-
Рожь прод. 3 кл	8 100	+1,3%	-	-	7 720	+12,5%	-	-	7 467	+10,7%	-	-	6 000	0%	-	-
Ячмень фураж.	8 156	+0,2%	10 231	-1,2%	8 100	0%	7 923	+0,1%	8 165	+0,8%	-	-	8 480	+2,6%	-	-
Кукуруза фураж.	8 767	+0,3%	10 500	-6,7%	8 520	-0,1%	8 150	+1,0%	9 200	+15,0%	-	-	-	-	-	-

*отклонение к 17.12.12. По состоянию на 09.01.13. На условиях поставки - СРТ ("франко" - Элеватор). Источник: ФГБУ "Спеццентрчет в АПК"

АНАЛИТИКА

На товарных интервенциях с 23.10.12 по 16.01.13 реализовано 1321,481 тыс. т зерна на общую сумму 10,88 млрд руб. Тенденция повышения средневзвешенных цен, отмеченная в конце декабря, сохранилась в январе. На 16.01.13 наблюдается рост средневзвешенных цен относительно стартовой цены на пшеницу 3 кл. 2008г на 7,8% (цена выросла до 8196,3 руб./т), пшеницу 4 кл. 2008г - 14,7% (до 8261,5 руб./т), пшеницу 3 кл. 2009г - 10,1% (до 8366,2 руб./т) и пшеницу 4 кл. 2009г - 10,4% (до 7947,4 руб./т).

Экспорт зерна в 2012/13 с.-х. году на 16 января составил 13 243,9 тыс.т. С 1 по 16 января экспортировано 137,3 тыс.т зерна, в т.ч. пшеницы - 69,7 тыс.т (50,8%), кукурузы - 37,5 тыс.т (27,3%), ячменя - 18,6 тыс.т (13,5%) и прочих зерновых культур - 11,5 тыс.т (8,4%).

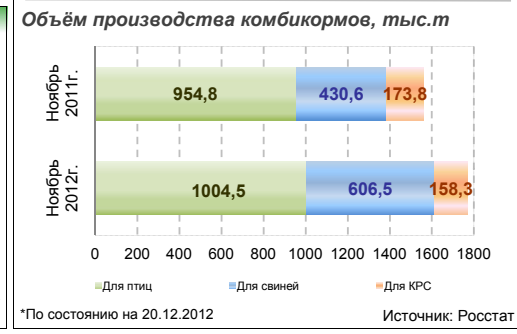
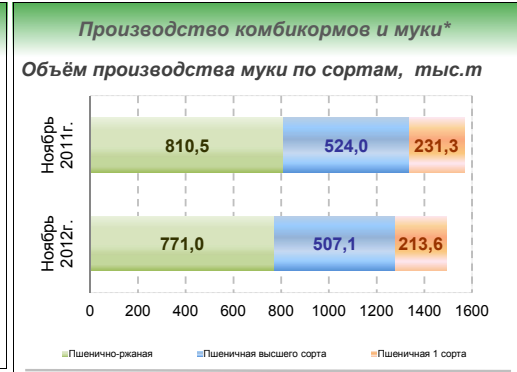
На мировом рынке до середины недели данные январского прогнозного баланса по зерновым от USDA продолжали влиять на динамику цен. Американский рынок демонстрировал рост на протяжении всей недели, движимый ожидаемым, в соответствии с прогнозом USDA, ростом потребления пшеницы в США, снижением конечных запасов, а также негативным прогнозом будущего урожая озимой пшеницы в Штатах в связи с засушливой погодой с минимальным количеством осадков. К концу периода ближайшие котировки на CBOT (SRW) и MATIF (EBM) выросли на 4,01% и 1,8% и составили 288,43 \$/т и 332,7\$/т соответственно. На рынке наличной продукции, цена на CBOT (SRW) увеличилась на 4,3% и составила 293,46 \$/т.

Средние закупочные цены пшеницы 3 кл. на СРТ ("франко" - Элеватор) в разрезе ФО РФ на 09.01.13г. в сравнении с данными на 17.12.12г. составили: в ЦФО - 10401 руб./т (+3,7%), ЮФО - 10536 руб./т (+2,8%), СКФО - 10231 руб./т (+0,2%), ПФО - 9600 руб./т (+0,6%), УФО - 8444 руб./т (0,0%), СЗФО - 12750 руб./т (+7,36%), СФО - 8749 руб./т (+3,4%).

Текущие биржевые котировки на пшеницу, \$США/т*

Биржевые котировки	Наличный расчет	Изм. за нед. %	Фьюч. контр. МАРТ	Изм. за нед. %	Фьюч. контр. МАЙ	Изм. за нед. %	Фьюч. контр. ИЮЛЬ/НОЯБРЬ	Изм. за нед. %
CBOT (SRW) США, (с/х р. Чикаго, Индиана, Толодо, Огайо)	293,76	+4,30%	288,43	+4,01%	291,65	+4,17%	292,93	+0,92%
НТБ (пшен. прод. 4 кл) Россия ЮФО СКФО	X	X	350,10	X	355,90	X	X	X
MATIF (пшен. хлебопек) Франция, (Руан)	X	X	332,70	+1,80%	329,39	+2,21%	296,18	+2,0%

*по состоянию на 18.01.13, 1\$ = 30,3431 руб. Снижение курса \$ за неделю 0,26% (-0,1784 руб.). Источник: НТБ (РФ), ЧТБ (США)



Проведение товарных зерновых интервенций*

Урожай	Сорт	Цена стартовой руб./т	Цена сред. взвеш. руб./т	Объем продаж, тыс. тонн	Стоимость, млн руб
урожай	Пшеница 3 кл.	7 600	8 196,30	882,35	7 232,03
	Пшеница 4 кл.	7 200	8 261,50	113,48	937,48
	Пшеница 5 кл.	0	0,00	0,00	0,00
	Рожь прод. 3 кл.	0	0,00	0,00	0,00
	Ячмень фураж.	0	0,00	0,00	0,00
	Пшеница 3 кл.	7 600	8 366,20	292,44	2 446,64
урожай	Пшеница 4 кл.	7 200	7 947,40	31,73	252,13
	Пшеница 3 кл.	0	0,00	0,00	0,00
	Пшеница 4 кл.	7 200	8 325,00	1,49	12,36
урожай	Рожь прод.	0	0,00	0,00	0,00
	Итого:	X	X	1 321,49	10 880,65

*по состоянию на 23.01.13. Источник: ММББ